



ACHAGA

DISTRIBUIDORA DE ARTICULOS DE FERRETERIA

7 hs a 13 hs lunes a viernes
☎ 3541-546089
CELULAR LLAMADAS

7 hs a 13 hs lunes a viernes
☎ 3541-217094
CONSULTAS

7 hs a 13 hs lunes a viernes
☎ 3541-636261
OFICINA

✉ distribuidoraachaga@gmail.com

📷 [@distribuidora_achaga](https://www.instagram.com/distribuidora_achaga)

WWW.DISTRIBUIDORAACHAGA.COM

A	
ABRAZADERAS	PAG 7
ACCESORIO PARA CABLE CANAL	PAG 57
ACCESORIO PARA CAÑOS PVC RIGIDOS	PAG 58
ACCESORIOS DE GAS	PAG 102
ACEITE 2T	PAG 43
ACEITE DE LINO	PAG 47
ACEITE PARA CADENA DE MOTOSIERRA	PAG 43
ACIDO MURIATICO	PAG 43
ACOPLES DE RIEGO	PAG 71
ADHESIVO INSTANTANEO	PAG 9
ADHESIVO PVC	PAG 36
ADHESIVOS	PAG 8
AFLOJA TUERCAS	PAG 44
AGOLLA DE MADERA	PAG 94
AGUARRAS	PAG 43
ALAMBRE	PAG 11
ALARGUE PARA CALEFON	PAG 62
ALARGUES ELECTRICIDAD	PAG 53
ANAFES	PAG 105
ANTENA TELESCOPICA	PAG 113
ANTIPARRAS PARA SOLDAR	PAG 106
APLICADORES DE SILICONA	PAG 88
ARANDELAS GROWER	PAG 124
ARANDELAS PLANAS Y CHAPISTAS	PAG 124
ARCOS DE SIERRA	PAG 13
ARO BASE INODORO	PAG 65
ARRANCA MOTORES	PAG 45
ASIEN TO INODORO	PAG 65
AUTOMATICO PARA TANQUE	PAG 68
AUTOPERFORANTES	PAG 118
AZADA	PAG 77
B	
BALDE ALBAÑIL	PAG 15
BANDEJAS PARA PINTAR	PAG 39
BANQUETAS	PAG 98
BARBIJOS	PAG 107
BARRAL DE SEGURIDAD	PAG 101
BARRALES DE MADERA P/CORTINA	PAG 94
BARRAS DE EXTENSION	PAG 130
BARREHOJAS	PAG 79
BARRETA INDUSTRIAL Y SACA CLAVO	PAG 14
BATERIAS	PAG 135
BISAGRAS	PAG 26
BOCA LLAVE PARA MANIJAS	PAG 30
BOCALLAVES	PAG 126
BOMBA DE ACEITE	PAG 73
BOMBA DE AGUA	PAG 73
BORDEADORA	PAG 80
BOTAS DE GOMA	PAG 135
BOYA PILETA	PAG 23
BULON CAB HEXAGONAL	PAG 121
BURLETES AUTOADHESIVOS	PAG 100
BUSCAPOLO	PAG 22
C	
CABEZAL DESMALEZADORA	PAG 80

CABLE CANAL	PAG 57
CABLE FORRADO	PAG 52
CABO SACA HOJA PILETA	PAG 23
CABOS	PAG 110
CABOS DE LIMA	PAG 112
CADENA	PAG 10
CAJA CABLE CANAL	PAG 58
CAJA CAPSULADA MIG	PAG 59
CAJA HERRAMIENTAS	PAG 18
CAJA PARA TERMICA	PAG 59
CAJAS ESTANCAS	PAG 59
CAJAS PVC ELECTRICIDAD	PAG 60
CALEFON PLASTICO	PAG 62
CALENTADORES DE AGUA	PAG 117
CANDADOS	PAG 31
CANILLAS	PAG 66
CANILLAS MESADAS, PARED, DUCHADOR	PAG 63
CANILLAS PVC GRIFERIAS	PAG 64
CAÑO CRISTAL	PAG 68
CAÑO CURVO PARA BAÑO	PAG 101
CAÑO EXTENSIBLE BAÑO	PAG 101
CAÑO OVALADO PLACARD	PAG 95
CAÑO RIGIDO PVC ELECTRICIDAD	PAG 58
CAÑOS CORRUGADOS	PAG 52
CAÑOS DE CORTINA	PAG 95
CARETA REVATIBLE P/SOLDAR	PAG 107
CARETA SOLDADOR	PAG 108
CARGADOR DE BATERIA	PAG 135
CARRETEL PARA BORDEADORA	PAG 80
CARRITO DE CARGA	PAG 15
CASCO DE SEGURIDAD	PAG 107
CEPILLO BARRENDERO	PAG 79
CEPILLO VIOLIN	PAG 96
CEPILLOS DE MANO	PAG 91
CEPILLOS PARA AMOLADORA	PAG 89
CEPILLOS PARA TALADRO	PAG 90
CERA ABRILLANTADORA	PAG 45
CERRADURAS Y CERROJOS	PAG 32
CHALECO REFRACTARIO	PAG 107
CHANGUITO DE COMPRAS	PAG 98
CHOCLA ALBAÑIL	PAG 15
CINCEL Y PUNTA PARA ROTOPERCUTOR	PAG 14
CINTA AISLADORA	PAG 48
CINTA DE AMARRE	PAG 51
CINTA DE DEMARCAACION	PAG 48
CINTA DE RAFIA	PAG 73
CINTA DE REFRIGERACION	PAG 48
CINTA DESTAPACAÑERIA	PAG 47
CINTA DOBLE FAZ	PAG 49
CINTA DUC TAPE MULTIPROPOSITO	PAG 48
CINTA METRICA	PAG 47
CINTA PASACABLE	PAG 52
CINTA PELIGRO	PAG 106
CINTA TEFLON	PAG 48
CINTAS DE EMBALAR	PAG 48
CINTAS DE PAPEL	PAG 49

CINTAS DE PINTOR AZUL	PAG 49
CLAVO GANCHO	PAG 11
CLAVOS	PAG 11
CLAVOS PARA ENGRAMPADORA	PAG 12
COBERTORES MULTIUSO	PAG 39
COLA VINILICA	PAG 8
COMPRESORES	PAG 33
CONECTOR DERIVADOR TV	PAG 98
CONSERVADORAS	PAG 99
CORTA CAÑO 360	PAG 95
CORTACAÑO PVC	PAG 36
CORTAFRIO HEXAGONAL	PAG 14
CORTAPERNO	PAG 33
CORTINA DE BAÑO	PAG 101
CRUCETAS DE ALINEACION DE CERAMICO	PAG 114
CUCARACHICIDA	PAG 75
CUCHARA ALBAÑIL	PAG 15
CUTTERS	PAG 24
D	
DELANTALES DE TRABAJO	PAG 82
DESMALEZADORA	PAG 80
DESOXIDANTE	PAG 43
DESTAPACAÑERIA LIQUIDO	PAG 47
DESTORCEDOR	PAG 10
DESTORNILLADORES	PAG 128
DISCO DIAMANTADO PARA MADERA	PAG 87
DISCOS ABRASIVOS	PAG 84
DISCOS DIAMANTADOS	PAG 86
DISYUNTOR	PAG 56
E	
ELECTRODOS	PAG 22
EMBUDOPLASTICO	PAG 73
ENGRAMPADORAS	PAG 12
ESCALERAS	PAG 109
ESCARDILLOS	PAG 77
ESCOBILLONES	PAG 96
ESCUADRA ALUMINIO	PAG 114
ESCUADRA ANGULO	PAG 25
ESCUADRA MAGNETICA	PAG 115
ESLABON ABIERTO PARA CADENA	PAG 10
ESMALTE AEROSOL DE COLORES	PAG 42
ESPATULAS	PAG 41
ESPATULAS DE GOMA	PAG 40
ESPIGA PLASTICA	PAG 65
ESPUMA POLIURETANO	PAG 131
ESQUINERO PLANO	PAG 28
ESTAÑO EN BLISTER	PAG 117
ESTOPA	PAG 43
ESTUFA CUARZO	PAG 105
F	
FAJA LUMBAR	PAG 107
FICHAS ELECTRICIDAD	PAG 54
FICHAS PARA CALEFON	PAG 62
FILM STRETCH	PAG 49
FILTRO SPAR	PAG 100
FILTROS DE ACERO ANTI INSECTOS	PAG 67

FLEJE PERFORADO	PAG 57
FLEXIBLE PARA AGUA	PAG 66
FLEXIBLE UNIVERSAL	PAG 64
FLORON ELECTRICIDAD	PAG 60
FORMONES	PAG 33
FOTOCELULA	PAG 57
FRATACHOS	PAG 112
FUELLE INODORO	PAG 65
FUMIGADOR	PAG 76
G	
GANCHO J / ESTIRA TEJIDO	PAG 9
GANCHO PARA CORTINA DE BAÑO	PAG 101
GANCHOS DE AMACA	PAG 115
GARRAFA DE GAS BUTANO	PAG 105
GATILLOS PARA PULVERIZADORES	PAG 70
GRAFITO EN POLVO SECO	PAG 32
GRAMPA MEDIASOMBRA	PAG 73
GRAMPA SUJETACABLE	PAG 57
GRAMPA U PARA TEJIDO	PAG 10
GRAMPAS OMEGA Y MEDIA OMEGA	PAG 7
GRAMPAS PARA ENGRAMPADORA	PAG 12
GRASA DE LITIO/GRAFITADA	PAG 46
GRINFA	PAG 14
GUANTES	PAG 81
GUIRNALDA DE DECORACION	PAG 53
H	
HACHAS	PAG 78
HACHUELA ALBAÑIL	PAG 17
HIDROLAVADORA	PAG 72
HILO CRUDO Y CHORICERO	PAG 52
HILO SISAL	PAG 52
HILOS DE POLIPROPILENO	PAG 52
HOJAS DE CUTTERS	PAG 24
HOJAS DE SIERRA	PAG 13
HORMIGUICIDA	PAG 74
HORQUILLAS	PAG 78
I	
INFLA Y REPARA NEUMATICOS	PAG 44
INSECTICIDA	PAG 74
INSECTICIDAS EN AEROSOL	PAG 76
IONIZADOR PARA PILETA	PAG 23
J	
JGO DE DERTORNILLADORES	PAG 128
JGO DE PUNTAS ATORNILLADORAS	PAG 129
JGO LLAVE ALLEN Y TORX	PAG 126
JGO PUNTA DERSTORNILLADORES	PAG 128
JUEGO DE ACOPLER PARA COMPRESOR	PAG 34
JUEGO DE JARDINERIA	PAG 73
JUEGO DE TERRAJA	PAG 132
JUEGOS DE BOCALLAVES	PAG 127
K	
KIT REPARACION BICI Y MOTO	PAG 31
L	
LAMPARA DICROICA	PAG 60
LAMPARAS DE DECORACION	PAG 53
LAMPARAS LED	PAG 55

LAPIZ CORTA CERAMICA	PAG 106
LAPIZ PARA CARPINTERO	PAG 131
LENTES PROTECCION	PAG 106
LIJAS Y TELA ESMERIL	PAG 83
LIMAS	PAG 91
LIMPIA CADENAS EN AEROSOL	PAG 44
LIMPIA CONTACTOS EN AEROSOL	PAG 44
LIMPIA FRENOS	PAG 46
LIMPIA INYECTORES	PAG 46
LIMPIA MOTORES	PAG 45
LIMPIA TAPIZADOS	PAG 45
LIMPIADOR GASEOSO EN AEROSOL	PAG 44
LIMPIAMANOS	PAG 46
LINGAS DE MOTO Y BICI	PAG 31
LISTON PARA TUBO LED	PAG 57
LL	
LLANAS	PAG 113
LLAVE BAJO MESADA	PAG 64
LLAVE CRIQUET	PAG 130
LLAVE DE CAÑO	PAG 33
LLAVE MANDRIL	PAG 126
LLAVES AJUSTABLES	PAG 126
LLAVES COMBINADAS	PAG 125
LLAVES T	PAG 125
LUBRICANTE DE FILTRO DE AIRE	PAG 45
LUBRICANTE DESLIZANTE PARA CAÑO	PAG 36
LUBRICANTE MULTIUSO	PAG 44
LUBRICANTE PARA CADENA	PAG 44
LUZ BICICLETA	PAG 31
M	
MACHETE	PAG 78
MANDRIL POR 3 PC	PAG 126
MANGOS DE FUERZA	PAG 130
MANGUERA DE GAS	PAG 67
MANGUERA ESPIRALADA PARA AIRE	PAG 34
MANGUERA PARA PILETA	PAG 23
MANGUERAS DE RIEGO	PAG 67
MANGUERAS LAVARROPA	PAG 68
MANIJA PARA MUEBLE	PAG 30
MANIJAS PARA PUERTAS	PAG 30
MAQUINARIA ELECTRICA	PAG 137
MAQUINARIAS A BATERIA	PAG 136
MARTILLO ALBAÑIL	PAG 17
MARTILLO BOLITA	PAG 16
MARTILLO CARPINTERO	PAG 16
MARTILLO GALPONERO	PAG 16
MASCARA RESPIRATORIA	PAG 43
MASILLA DOS COMPONENTES	PAG 9
MAZA ALBAÑIL	PAG 16
MAZA DE GOMA	PAG 17
MECHA ESCALONADA	PAG 91
MECHAS DE ACERO RAPIDO	PAG 93
MECHAS DE WIDIA	PAG 92
MECHAS PARA MADERA	PAG 92
MEMBRANA AUTOADHESIVAS	PAG 43
MEMBRANA EN AEROSOL	PAG 43

MEMBRANA LIQUIDA	PAG 43
MESA DE CAMPING	PAG 98
METRO DE MADERA	PAG 131
MEZCLADOR DE PINTURA	PAG 43
MODULOS PARA ELECTRIDAD	PAG 61
MOSQUETON PLASTICO	PAG 51
MOSQUETONES	PAG 10
MOSQUICIDA	PAG 75
MOTOSIERRA	PAG 79
MOVIMIENTO UNIVERSAL ARTICULADO	PAG 130
N	
NIVELADORES DE CERAMICO	PAG 114
NIVELES	PAG 20
P	
PALAS	PAG 77
PALAS PVC P/BASURA	PAG 96
PANTALLA REFRACTARIA	PAG 105
PAÑO LUSTRE AMOLADORA	PAG 39
PARCHE PARA PILETA	PAG 23
PASADOR BOLT	PAG 30
PASADOR DE ARRIMAR	PAG 31
PASADOR PORTACANDADO DE ACERO	PAG 31
PERCHA GANCHO	PAG 26
PERCHAS AUTOADHESIVAS	PAG 94
PICO DE LORO	PAG 20
PICO PUNTA Y PALA	PAG 78
PICOS DE CANILLAS	PAG 71
PIEDRAS MONTADAS	PAG 114
PILAS Y BATERIAS	PAG 99
PINCEL MECANICO	PAG 96
PINCELES	PAG 37
PINCELETAS	PAG 39
PINTURA ASFALTICA	PAG 43
PINZA PORTA/MAZA P/ SOLDAR	PAG 22
PINZAS	PAG 20
PIOLIN DE ALGODÓN	PAG 52
PIPETA PARA ANIMALES	PAG 75
PIQUETAS	PAG 17
PISTOLA DE SOLDAR SILICONA	PAG 23
PISTOLAS DE AIRE Y ACCESORIOS	PAG 34
PISTOLAS DE PINTAR	PAG 35
PITONES	PAG 123
PLAFONES LED	PAG 56
PLANCHUELA	PAG 25
PLANCHUELA PARA TEJIDO	PAG 10
PORTA HERRAMIENTAS	PAG 19
PORTA MANGUERA DE RIEGO	PAG 68
PORTACANDADO DE CHAPA	PAG 30
PORTALAMPARAS	PAG 54
PORTARROLLO	PAG 65
PRECINTOS	PAG 116
PRENSA G	PAG 115
PROTECCION CERCO PERIMETRAL	PAG 79
PROTECTOR FACIAL	PAG 107
PROTECTORES AUDITIVOS	PAG 106
PULVERIZADORES	PAG 70

PUNTA ATORNILLADORAS	PAG 129
PUNTA HEXAGONAL	PAG 14
Q	
QUITASARRO Y OXIDO	PAG 47
R	
RASTRILLO DE ACERO	PAG 79
RATICIDA	PAG 74
RECEPTACULOS ELECTRICIDAD	PAG 60
REFLECTORES LED	PAG 55
REGADERAS	PAG 73
REGADORES	PAG 69
REGATON DE GOMA	PAG 100
REGLA DE ACERO	PAG 115
REGULADOR DE GAS	PAG 105
REJILLA PARA PISO	PAG 65
REMACADORAS	PAG 116
REMACHE	PAG 116
REPELENTE	PAG 76
REPUESTO MASCARA RESPIRATORIA	PAG 43
RESISTENCIA PARA TERMOTANQUE	PAG 62
RESISTENCIAS PARA CALEFON	PAG 62
RODILLO ESTABILIZADOR PARA PORTON	PAG 50
RODILLOS	PAG 40
ROLDANAS	PAG 132
RUEDA HORMIGONERA/CARRETILLAS	PAG 132
RUEDAS	PAG 50
S	
SACA HOJAS PILETA	PAG 23
SACABOCADO	PAG 93
SACABUJIAS	PAG 130
SARGENTO	PAG 115
SECADOR DE PISO	PAG 96
SELLADOR SIN CLAVO	PAG 89
SELLADORES DE SILICONA	PAG 88
SELLAROSCA GAS	PAG 36
SELLAROSCA PVC	PAG 36
SERRUCHO DE PODA	PAG 72
SERRUCHOS	PAG 132
SERRUCHOS COSTILLA	PAG 132
SIERRAS CIRCULARES	PAG 87
SIERRAS COPA	PAG 87
SIFONES	PAG 65
SILICONA AUTOMOTOR	PAG 45
SILICONA EN BARRA	PAG 23
SILICONA PARA BURLETES	PAG 46
SOBRETAPA DEPOSITO	PAG 65
SODA CAUSTICA	PAG 47
SOGA REMOLQUE	PAG 51
SOGAS	PAG 51
SOLDADOR DE ESTAÑO	PAG 117
SOLDADOR MEMBRANA	PAG 43
SOLDADORAS	PAG 108
SOPAPA PARA BACHA	PAG 65
SOPLETE GAS BUTANO	PAG 105
SOPORTE ACCESORIOS	PAG 26
SOPORTE AIRE ACONDICIONADO	PAG 25

SOPORTE ALACENA	PAG 25
SOPORTE BRACKET	PAG 25
SOPORTE CAÑO CURVO Y EXTENSIBLE	PAG 101
SOPORTE ESTANTE	PAG 25
SOPORTE MENSULA REFORZADA	PAG 26
SOPORTE P/ BARRAL DE MADERA	PAG 94
SOPORTE TV	PAG 100
SOPORTES CAÑO DE CORTINA	PAG 95
SPOT ARMADO P/DICROICA	PAG 60
SPOT ARMADOS ELECTRICIDAD	PAG 61
SPOT EXTERIOR	PAG 61
T	
TABLA DE PLANCHAR	PAG 98
TACOS PARA LIJAR	PAG 83
TANZA DE ALBAÑIL	PAG 131
TANZA PARA DESMALEZADORA	PAG 131
TAPAS DE TERMO	PAG 100
TARUGOS	PAG 123
TEJIDO MOSQUITERO	PAG 132
TENAZAS	PAG 20
TENDEDEROS DE ROPA	PAG 97
TERMICAS	PAG 56
TERMINALES DE MADERA	PAG 94
TERMOFUSORA	PAG 36
THINNER	PAG 43
TIJERA CORTA CHAPA	PAG 117
TIJERAS DE PODA/CORTACERCO	PAG 71
TIMBRE	PAG 62
TIRAFONDOS	PAG 122
TOPES AUTOADHESIVOS	PAG 100
TORNILLO PARA INODORO	PAG 122
TORNILLOS TANQUE	PAG 122
TORNIQUETA	PAG 10
TRAMPA LAUCHA Y RATA	PAG 75
TRIPLE PIRAMIDAL ELECTRICIDAD	PAG 54
TUBO LED	PAG 57
TUERCAS	PAG 124
V	
VALVULA DE RETENCION	PAG 66
VARILLAS ROSCADAS	PAG 124
VASOS MAGNETICOS	PAG 129
VENTILADORES	PAG 108
VENTOSA	PAG 65
VENTOSA P/CAÑO EXTENSIBLE	PAG 101
VIDRIOS PARA SOLDAR	PAG 107
VIRUTA DE ACERO	PAG 39
Z	
ZAPATILLAS ELECTRICIDAD	PAG 53
ZAPATOS Y BOTINES DE SEGURIDAD	PAG 133
ZARANDA	PAG 110
ZOCALOS AUTOADHESIVOS	PAG 100
ZOCALOS PARA PUERTAS	PAG 96

Seguinos en instagram y enterate todas las novedades

 @DISTRIBUIDORA_ACHAGA

ACHAGA
HERRAMIENTAS



WWW.ACHAGAHERRAMIENTAS.COM



Seguinos en nuestro canal de Whatsapp

ABRAZADERA ACERO INOXIDABLE

1000	8 A 16MM X 9MM
1001	12 A 22MM X 9MM
1002	16 A 27MM X 9MM
1003	23 A 35MM X 9MM
1004	30 A 45MM X 9MM
1005	32 A 50MM X 9MM
1006	40 A 60MM X 9MM
1007	50 A 70MM X 9MM
1008	60 A 80 MM X 9MM
1009	80 A 100MM X 9MM
1010	90 A 110MM X 9MM
1011	110 A 130MM X 12MM
1012	120 A 140MM X 12MM
1013	190 A 210MM X 12MM

ABRAZADERAS
PERFECTO
ACERO INOXIDABLE



ABRAZADERA TORNILLO Y TUERCA ACERO INOXIDABLE 9 MM

1014	10 A 12 MM
1015	13 A 15 MM
1016	15 A 18 MM



ABRAZADERAS
PERFECTO
ACERO INOXIDABLE



GRAMPA OMEGA ELECTRICIDAD

1247	5/16" (OMEGA)
1248	3/8" (OMEGA)
1249	1/2" (OMEGA)
1250	5/8" (OMEGA)
1251	3/4" (OMEGA)
1252	7/8" (OMEGA)
1253	1" (OMEGA)
1254	1 1/4" (OMEGA)
1255	1 1/2" (OMEGA)
1256	2" (OMEGA)



GRAMPA OMEGA CAÑO GAS O AGUA / SANITARIOS

1240	AGUA/GAS CAÑO 1/2" (OMEGA)
1241	AGUA/GAS CAÑO 3/4" (OMEGA)
1242	AGUA/GAS CAÑO 1" (OMEGA)
1237	AGUA/GAS CAÑO 40MM (OMEGA)
1238	AGUA/GAS CAÑO 50MM (OMEGA)
1239	AGUA/GAS CAÑO 60MM (OMEGA)
1260	AGUA/GAS CAÑO 100MM (OMEGA)
1246	AGUA/GAS CAÑO 110MM (OMEGA)



GRAMPA MEDIA OMEGA ELECTRICIDAD

1266	1/4" (MEDIA OMEGA)
1267	5/16" (MEDIA OMEGA)
1268	3/8" (MEDIA OMEGA)
1269	1/2" (MEDIA OMEGA)
1270	5/8" (MEDIA OMEGA)
1271	3/4" (MEDIA OMEGA)
1272	7/8" (MEDIA OMEGA)
1273	1" (MEDIA OMEGA)
1274	1 1/4" (MEDIA OMEGA)
1275	1 1/2" (MEDIA OMEGA)
1276	2" (MEDIA OMEGA)

GRAMPA MEDIA OMEGA CAÑO GAS O AGUA / SANITARIOS

1243	AGUA/GAS CAÑO 1/2" (1/2 OMEGA)
1244	AGUA/GAS CAÑO 3/4" (1/2 OMEGA)
1245	AGUA/GAS CAÑO 1" (1/2 OMEGA)

ADHESIVO DE CONTACTO FORTEX 101

1100	50CC POMO
1101	125 CC 1/8 LATA
1102	250 CC 1/4 LATA
1103	500 CC 1/2 LATA
1104	1000 CC LATA



ADHESIVO DE CONTACTO SIN TOLUENO FORTEX

1110	50CC POMO SIN TOLUENO
1113	500 CC 1/2 LATA SIN TOLUENO



ADHESIVO DE CONTACTO COL TEC 341F (CON TOLUENO)

1280	25 ML POMO
1281	50 ML POMO
1282	250 CC LATA
1283	500 CC LATA
1284	1000 CC LATA



COLA VINILICA FORTEX A20

1130	125 GRS 1/8 POTE
1131	250 GRS 1/4 POTE
1132	500 GRS 1/2 POTE
1133	1 KG POTE
1136	6 KG POTE
1134	200 GRS CON PICO
1135	800 GRS CON PICO



COLA VINILICA COLTEC USO GENERAL

1287	125 GR CON PICO
1288	250 GR CON PICO
1289	500 GR CON PICO
1291	125 GR POTE
1292	250 GR POTE
1293	500 GR POTE



ADHESIVO INSTANTANEO

1123	ADHESIVO INSTANTANEO LIQUIDO 3 GRS LUXOM
1122	ADHESIVO INSTANTANEO EN GEL 3 GRS LUXOM
1125	ADHESIVO INSTANTANEO FLASH LIQUIDO 2 GRS TIRA X 5 UNID
1126	ADHESIVO INSTANTANEO FLASH EN GEL 2 GRS TIRA X 5 UNID

En formato Liquido es un adhesivo de acción rápida que pega una amplia variedad de materiales en segundos. Su fórmula está diseñada para penetrar en espacios pequeños, facilitando su aplicación.

En Gel es ideal para uniones fuertes y duraderas. Funciona en materiales porosos, rellena hendiduras y ofrece más tiempo de trabajo. Gracias a su consistencia, puede aplicarse en superficies verticales sin gotear.



ADHESIVO EPOXI ACERO PASTA

1124 ADHESIVO EPOXI ACERO PASTA 2 X 52.5 GR

Erpox Acero es un adhesivo epoxi de dos componentes con acero en polvo, ideal para trabajos profesionales exigentes.

Gracias a su contenido metálico, puede ser lijado, pulido, taladrado y roscado. Adhiere a materiales como hormigón, fibrocemento, metales, fundición, loza y vidrio.

Usos recomendados:

- Relleno de grietas y defectos en piezas metálicas.
- Unión y sellados de dos metales.
- Empotrado de piezas metálicas en hormigón.

ADHESIVO PARA ZAPATILLAS

1127 ADHESIVO ZAPATILLAS X 10 GR BLISTER

Adhesivo Zapatillas pega de forma rápida, proliza y duradera todo tipo de calzado en general como zapatillas, zapatos, sandalias, botas y calzado deportivo. Permite reparar punteras, suelas, bordes, tacos, talones y capelladas.

Es muy resistente y su consistencia de gel transparente permite lograr adhesiones prolizas y sin chorrear.



1124



1127

MASILLA 2 COMPONENTES

1129 MASILLA 2 COMP ERPOX X 100 GRS

Especialmente formulada con partículas de acero en polvo que permiten realizar trabajos de alta exigencia.

Una vez curada endurece como metal, pudiéndola perforar, roscar, lijar, limar y pintar. Su formato en barra permite fraccionar y cortar el producto en forma perfecta, garantizando la correcta mezcla de los componentes.

APLICACIONES:

Sella, suelda, rellena y restaura: cañerías, lavatorios, mesadas, exteriores de tanques de agua o combustible, carcasas de hierro, desgües, conexiones eléctricas y más.



1129

GANCHOS PARA TECHOS Y PARA TEJIDOS

GANCHO J ZINCADOS CON ACCESORIOS

4590 1/4 X 50 MM

4591 1/4 X 60 MM

4592 1/4 X 70 MM

4593 1/4 X 80 MM

4594 1/4 X 90 MM

4595 1/4 X 100 MM

4596 1/4 X 110 MM

4597 1/4 X 120 MM



Envase x 100 unidades

GANCHO J ESTIRA TEJIDO ZINCADO CON TUERCA Y ARANDELA

4586 5/16 X 6" (152.4 MM)

4587 5/16 X 7" (177.8 MM)

4588 5/16 X 8" (203.2 MM)

4589 5/16 X 9" (228.6 MM)





CADENA ZINCADA

2170	DERECHA N 25 X KG	BALDE X 12.5KG
2171	DERECHA N 30 X KG	BALDE X 12.5KG
2172	DERECHA N 35 X KG	BALDE X 12.5KG
2173	DERECHA N 40 X KG	BALDE X 25KG
2174	DERECHA N 45 X KG	BALDE X 25KG
2175	DERECHA N 50 X KG	BALDE X 25KG
2176	DERECHA N 55 X KG	BALDE X 25KG
2177	DERECHA N 60 X KG	BALDE X 25KG
2178	DERECHA N 70 X KG	BALDE X 25KG



ESLABÓN ABIERTO

2180	N 3 GALVANIZADO 28MM
2181	N 4 GALVANIZADO 33MM
2182	N 5 GALVANIZADO 36MM
2183	N 6 GALVANIZADO 42MM
2184	N 10 GALVANIZADO 62MM

ENVASE POR 12 UNIDADES



MOSQUETÓN ALPINO

1230	N 6 (6 CM) ZINCADO
1231	N 7 (7 CM) ZINCADO
1232	N 8 (8 CM) ZINCADO
1233	N 9 (9 CM) ZINCADO
1234	N 10 (10 CM) ZINCADO



MOSQUETÓN LLAVERO

6400	CHICO VARIOS COLORES X12
6405	GRANDE VARIOS COLORES X12



LA UNIDAD ES UN BLISTER, CON 12 MOSQUETONES.

MOSQUETÓN A LENGÜETA

2190	N 1 GALVANIZADO 75MM
2191	N 2 GALVANIZADO 90MM
2192	N 3 GALVANIZADO 95MM
2193	N 4 GALVANIZADO 115MM
2194	N 5 GALVANIZADO 125MM

ENVASE POR 12 UNIDADES

2200	REFORZADO ZINCADO 93MM
2201	REFORZADO ZINCADO 110MM



2200
2201



TORNIQUETAS

2110	REFORZADOS GRANDES	PINTADAS
2111	TV LIVIANA	PINTADAS



DESTORCEDOR

2189	90 MM DE LARGO-6MM ESPESOR ZINCADO
------	---------------------------------------



PLANCHUELA PARA TEJIDO

4600	3/16 X 1.2MTS
4601	3/16 X 1.5MTS
4602	3/16 X 1.8MTS



GRAMPA U PARA TEJIDO

4605	PLANCHUELA 1/8
------	----------------



ALAMBRE GALVANIZADO X 1KG

1300	N12 2.6MM X KG	EMPAQUE 1 KG / 10 KG
1301	N14 2.0MM X KG	EMPAQUE 1 KG / 10 KG
1302	N16 1.63MM X KG	EMPAQUE 1 KG / 10 KG
1303	N18 1.2MM X KG	EMPAQUE 1 KG / 10 KG
1304	N20 1.0MM X KG	EMPAQUE 1 KG / 10 KG



ALAMBRE RECOCIDO

1311	N14 2.00MM X KG - 1/10KG
1312	N16 1.63MM X KG - 1/10KG
1313	N17 1.42MM X KG - 1/10KG



ALAMBRE GALVANIZADO X 50KG

1305	N12 2.6MM X 50KG
1306	N14 2.0MM X 50KG

DIAMETRO	GRAMOS POR METRO	METROS POR KG APROX
N12	46.5	21.5
N14	27	37
N16	16.5	60.6
N17	13	76.95
N18	9.5	105.1
N20	4.85	206.2

CLAVOS DE ACERO

CLAVO ESPIRALADO

1370	1" 25.4 MM X KG
1371	1 1/2" 38.1 MM X KG
1372	2" 50.8 MM X KG
1373	2 1/2" 63.5 MM X KG
1374	3" 76.2 MM X KG
1375	4" 101.6 MM X KG
1376	5" 127.0 MM X KG
1377	6" 152.4 MM X KG



CLAVO PUNTA PARIS

1380	1" 25.4 MM
1381	1 1/2" 38.1 MM
1382	2" 50.8 MM
1383	2 1/2" 63.5 MM
1384	3" 76.2 MM
1385	4" 101.6 MM
1386	5" 127.0 MM
1387	6" 152.4 MM



CLAVO CABEZA PERDIDA

1340	8 / 16 CABEZA PERDIDA	1350	12 / 30 CABEZA PERDIDA
1341	8 / 20 CABEZA PERDIDA	1351	12 / 35 CABEZA PERDIDA
1342	8 / 25 CABEZA PERDIDA	1352	12 / 40 CABEZA PERDIDA
1343	8 / 30 CABEZA PERDIDA	1353	14 / 40 CABEZA PERDIDA
1344	9 / 20 CABEZA PERDIDA	1354	14 / 50 CABEZA PERDIDA
1345	9 / 25 CABEZA PERDIDA	1355	15 / 50 CABEZA PERDIDA
1346	9 / 30 CABEZA PERDIDA	1356	16 / 63 CABEZA PERDIDA
1347	10 / 20 CABEZA PERDIDA	1357	17 / 75 CABEZA PERDIDA
1348	10 / 25 CABEZA PERDIDA		
1349	10 / 30 CABEZA PERDIDA		



CLAVO CABEZA CHATA

1360	8 / 16 CABEZA CHATA
1361	8 / 20 CABEZA CHATA
1362	8 / 25 CABEZA CHATA
1363	8 / 30 CABEZA CHATA
1364	9 / 20 CABEZA CHATA
1365	9 / 25 CABEZA CHATA
1366	9 / 30 CABEZA CHATA
1367	10 / 20 CABEZA CHATA
1368	10 / 25 CABEZA CHATA
1369	10 / 30 CABEZA CHATA



CLAVO GANCHO

1390	200 MM ACERO PINTADO
------	----------------------



ENGRAPADORA Y CLAVADORA NEUMÁTICA

EYC NEUMÁTICA

- Cuerpo de aluminio
- Presión de Funcionamiento: 60-100 PSI (4-7 Bar).
- Capacidad de carga: 100 unidades

Trabaja con:

- Grapas
 - Corona: 5,7mm.
 - Largo: 16 a 40 mm.
 - Calibre: Ga18
- Clavos
 - Largo: 10 a 50 mm.
 - Calibre: Ga18



CAJA X 5000 UNID



CAJA X 2482 UNID

CLAVOS CALIBRE GA18 PARA EYC

EYC10C 2 X 10 MM

EYC15C 2 X 15 MM

EYC20C 2 X 20 MM

EYC25C 2 X 25 MM

EYC30C 2 X 30 MM

EYC40C 2 X 40 MM

EYC50C 2 X 50 MM

GRAPAS CALIBRE GA18 PARA EYC

EYC25 5.7 X 25 MM

EYC32 5.7 X 32 MM

EYC38 5.7 X 38 MM

EYC40 5.7 X 40 MM

ENGRAPADORAS

1050 REGULABLE IMPORTADA

PES ESTANDAR GRAPAS DE 4 A 8 MM HAMILTON

PEP PROFESIONAL GRAPAS DE 4 A 14 MM HAMILTON

HAMILTON
PROFESSIONAL BRAND



PES



PEP



1050

GRAPAS PARA ENGRAMPADORA

PES06 GRAPAS 6 MM PARA PES HAMILTON

PES08 GRAPAS 8 MM PARA PES HAMILTON

Alambre 0.7 mm, Corona 11.3 mm

PEP06 GRAPAS 6 MM PARA PEP HAMILTON

PEP08 GRAPAS 8 MM PARA PEP HAMILTON

PEP10 GRAPAS 10 MM PARA PEP HAMILTON

Alambre 1.2 mm, Corona 10.6 mm

1052 GRAPAS P/ENGRAPADORA 6 MM X 1000 UNID IMP

1053 GRAPAS P/ENGRAPADORA 8 MM X 1000 UNID IMP



Caja x 1000 unidades




1052



1053

ARCOS DE SIERRA MINI JUNIOR 150MM

1400	ARCO MINI IMPORTADO
AS10	ARCO JUNIOR HAMILTON



HAMILTON
PROFESSIONAL BRAND




Marco acero templado, mango ergonómico,

HOJAS DE SIERRA MINI JUNIOR 150MM

1401	HOJA MINI JUNIOR SINPAR
------	-------------------------


EMPAQUE 10/50 UNIDADES



ARCOS DE SIERRA PARA HOJA DE 300MM

0001	ARCO METALICO IMPORTADO
AS20	ARCO TUBULAR HAMILTON
AS30	ARCO PROFESIONAL HAMILTON

HAMILTON
PROFESSIONAL BRAND



HAMILTON
PROFESSIONAL BRAND



Marco de aluminio.
– Mango de goma SOFT-GRIP.
– Recubrimiento con pintura epoxi.
– Hoja de corte bimetálica.
– Tensión ajustable.

HOJAS DE SIERRA ACERO AL CARBONO

1402	300 X 18 DIENTES
1403	300 X 24 DIENTES
1404	300 X 32 DIENTES

SIN PAR.

EMPAQUE 10/50 UNIDADES

30 CM DE LARGO.



HOJAS DE SIERRA ACERO RAPIDO

1405	300 X 18 DIENTES
1406	300 X 24 DIENTES
1407	300 X 32 DIENTES

SIN PAR.

EMPAQUE 10/50 UNIDADES

30 CM DE LARGO.



HOJAS DE SIERRA BIMETAL

1408	300 X 18 DIENTES
1409	300 X 24 DIENTES
1410	300 X 32 DIENTES

SIN PAR.

EMPAQUE 10/50 UNIDADES

30 CM DE LARGO.



BARRETA INDUSTRIAL PUNTA Y PALA

1420	25 X 1000 MM
1421	25 X 1200 MM
1422	25 X 1500 MM
1423	32 X 1200 MM
1424	32 X 1500 MM

BARRETA SACA CLAVOS

1430	19 X 400 MM
1431	19 X 500 MM
1432	19 X 600 MM
1433	19 X 700 MM
1434	19 X 800 MM
1435	19 X 900 MM
1436	19 X 1000 MM



CORTAFRIO HEXAGONAL

1440	19 X 200 MM
1441	19 X 250 MM
1442	19 X 300 MM
1443	19 X 350 MM
1444	19 X 400 MM
1445	22 X 200 MM
1446	22 X 250 MM
1447	22 X 300 MM
1448	22 X 350 MM
1449	22 X 400 MM



PUNTA CEMENTISTA

1450	19 X 200 MM
1451	19 X 250 MM
1452	19 X 300 MM
1453	19 X 350 MM
1454	19 X 400 MM
1455	22 X 200 MM
1456	22 X 250 MM
1457	22 X 300 MM
1458	22 X 350 MM
1459	22 X 400 MM

GRINFA FORJADA

1500	GRINFA 6 MM
1501	GRINFA 8 MM
1502	GRINFA 10 MM
1503	GRINFA 12 MM
1504	GRINFA 14 MM
1505	GRINFA 16 MM
1506	GRINFA 20 MM
1507	GRINFA 22 MM



CINCEL Y PUNTA PARA ROTOPERCUTOR

2699	CON SDS P/ROTOPERCUTOR
------	------------------------



2699

BALDE PLASTICO ALBAÑIL

1460	REFORZADO FIELTRET
1461	REFORZADO NACIONAL

Empaque por 12 unidades

Fieltret



CHOCLA ALBAÑIL

1470	CON POLVO Y NIVEL
------	-------------------



CUCHARIN SOLDADO

1490	NRO 5 EL ROBLE
1491	NRO 5 1/2 EL ROBLE
1492	NRO 6 EL ROBLE

CUCHARA SOLDADA

1480	NRO 6 EL ROBLE
1481	NRO 7 ROBLE
1482	NRO 7M MOCHA-ROMA EL ROBLE
1483	NRO 8 EL ROBLE
1484	NRO 8M MOCHA-ROMA EL ROBLE

CUCHARA ALBAÑIL FORJADAS

CAF55	NRO 5 1/2
CAF70	NRO 7
CAF70R	NRO 7 ROMANA - MOCHA
CAF80	NRO 8
CAF80R	NRO 8 ROMANA - MOCHA

FORJADAS: UNA SOLA PIEZA.



HAMILTON
 PROFESSIONAL BRAND

YOSEMITE
 HEAVY DUTY MACHINES

CARRITO DE CARGA

1784	DOS RUEDAS 1.2MTS PLEGABLE
1786	DOS RUEDAS 1.5MTS RIGIDO



- 1784: PLEGABLE
- CARGA HASTA 80KG
 - RUEDAS DE CAUCHO MACIZA
 - PLEGABLE EN DOS TRAMOS
 - 1.20 MTS DE ALTO DESPLEGADO
 - 60 CM X 20 CM PLEGADO
 - MANIJAS DE PVC ALTO GRIP

- 1786: RÍGIDO
- CARGA HASTA 130KG
 - RUEDAS DE CAUCHO MACIZA
 - 1.50 MTS DE ALTO
 - MANIJAS DE PVC ALTO GRIP



1784 PLEGADO



1784 SEMI-PEGADO



1784 DESPLEGADO



1786 RIDIGO

MARTILLO BOLITA

8135	100 GR EL ROBLE
8136	200 GR EL ROBLE
8137	300 GR EL ROBLE
8138	400 GR EL ROBLE
8139	500 GR EL ROBLE
8140	700 GR EL ROBLE
8141	800 GR EL ROBLE
8142	1000 GR EL ROBLE



MARTILLO CARPINTERO

8150	16 MM EL ROBLE
8151	18 MM EL ROBLE
8152	20 MM EL ROBLE
8153	22 MM EL ROBLE
8154	25 MM EL ROBLE
8155	28 MM EL ROBLE
8156	30 MM EL ROBLE



8160



MGF450



MARTILLO GALPONERO / ENCOFRADOR

8160	CABO DE FIBRA IMPORTADO
8161	CABO DE MADERA TRAMONTINA
MGF450	450 GR CABO FIBRA HAMILTON

8161



MAZA ALBAÑIL

8165	500 GR EL ROBLE
8166	750 GR EL ROBLE
8167	1000 GR EL ROBLE
8168	1250 GR EL ROBLE
8169	1500 GR EL ROBLE
8170	1750 GR EL ROBLE
8171	2000 GR EL ROBLE
8172	2500 GR EL ROBLE
8173	3000 GR EL ROBLE



MAZA ALBAÑIL CABO LARGO

8175	3 KG CABO LARGO EL ROBLE
8176	4 KG CABO LARGO EL ROBLE
8177	5 KG CABO LARGO EL ROBLE
8178	6 KG CABO LARGO EL ROBLE
8179	7 KG CABO LARGO EL ROBLE
8180	8 KG CABO LARGO EL ROBLE
8181	10 KG CABO LARGO EL ROBLE



MAZA ALBAÑIL CABO FIBRA

MAF100	1000 GR HAMILTON
MAF150	1500 GR HAMILTON
MAF200	2000 GR HAMILTON

Cabeza acero forjado c/terminación pulida,
 mango con grip anti-deslizante



8164



MAZA DE GOMA

MAG670	670 GRS CABO FIBRA HAMILTON
8164	500 GRS CABO MADERA IMPORT



MAG670

MARTILLO ALBAÑIL

8130	700 GR EL ROBLE
------	-----------------



8131



8130

HACHUELA ALBAÑIL

8131	700 GR EL ROBLE
------	-----------------



PIQUETA AZULEJISTA

8185	170 GR EL ROBLE
------	-----------------



8185



8186

PIQUETA SOLDADOR

8186	170 GR EL ROBLE
------	-----------------



CAJA DE HERRAMIENTAS METALICAS (BELCER)

8190	N 3 13 X 14 X 39 CM
8192	N 5 14 X 17 X 50 CM
8194	N 7 20 X 24 X 50 CM



CAJA P/ HERRAMIENTAS PLASTICAS (DOGO)

1170	12.5" 315 X 175 X 145 MM
1171	16.5" 405 X 225 X 205 MM
1172	20.5" 485 X 275 X 250 MM



CAJA P/ HERRAMIENTAS PLASTICA

1175	16" 375 X 205 X 150 MM
------	------------------------

ORIGEN NACIONAL, INCLUYE BANDEJA.



1170



1175



1175

1170 Y 1171 UNA TRABA METALICA Y DIVISOR TRANSPARENTE EN LA PARTE SUPERIOR.

1172: DOBLE TRABA METALICA SIN DIVISOR SUPERIOR.

LOS TRES MODELOS CON BANDEJA INTERNA

CAJA P/ HERRAMIENTAS HAMILTON

CH16	16" 410 X 225 X 195 MM
CH20	20" 515 X 268 X 232 MM
CH23	23" 590 X 300 X 265 MM
CH24	24" 608 X 238 X 235 MM



CH16



CH23



CH24

PORTA HERRAMIENTAS

8021	CINTO 40 MM AJUSTABLE 112 CM
8022	CINTO 50 MM AJUSTABLE 112 CM
8023	CLAVERA
8024	DURLERA COMPLETA
8026	ELECTRICISTA GRANDE 5 BOLSILLOS
8027	ELECTRICISTA GRANDE 8 BOLSILLOS
8028	ELECTRICISTA MEDIANA 4 BOLSILLOS
8029	PORTA TALADRO



NIVELES DE ALUMINIO HAMILTON

NS300	30 CM IMANTADO
NS400	40 CM IMANTADO
NS500	50 CM IMANTADO
NS600	60 CM IMANTADO
NS1000	100 CM IMANTADO



Altamente resistentes
Base fresada con imanes, sistema de ampollas



NIVELES PLASTICO HAMILTON

NE225	23 CM IMANTADO
-------	----------------

Base fresada con imanes, sistema de ampollas altamente resistentes

NIVELES DE ALUMINIO LABOR

8530	30 CM MARCA LABOR
8531	40 CM MARCA LABOR
8532	50 CM MARCA LABOR
8533	60 CM MARCA LABOR



8533

LABOR
Let's work it.



8530

PINZAS SEGUER

ASI70	7" INTERNA HAMILTON
ASI70C	7" INTERNA CURVA HAMILTON
ASE70	7" EXTERNA HAMILTON
ASE70C	7" EXTERNA CURVA HAMILTON

Acero cromo-vanadio, mango ergonómico inyectado, tratamiento superficial anti-corrosión.



PINZA PICO DE LORO

APL80	8" HAMILTON
APL100	10" HAMILTON
APL120	12" HAMILTON
1515	10" IMPORTADA
2765	10" AISLADA KUPER
2766	12" AISLADA KUPER



APL100


Acero cromo-vanadio, mango ergonómico de dos componentes, tratamiento superficial anti-corrosión, gran poder de sujeción.

2765
2766

KUPER

TENAZA ARMADOR

2768	9" ARMADOR MEDIO CORTE
2769	12" ARMADOR MEDIO CORTE



2768

2769

PINZA UNIVERSAL

- 2750 PINZA UNIVERSAL 6 AISLADA KUPER
- 2751 PINZA UNIVERSAL 7 AISLADA KUPER
- 2752 PINZA UNIVERSAL 8 AISLADA KUPER
- APU60 PINZA UNIVERSAL 6 AISLADA HAMILTON
- APU70 PINZA UNIVERSAL 7 AISLADA HAMILTON
- APU80 PINZA UNIVERSAL 8 AISLADA HAMILTON



APU60
 APU70
 APU80

2750
 2751
 2752

PINZA ALICATE

- 2754 ALICATE CORTE OBLICUO 5 AISLADO KUPER
- 2755 ALICATE CORTE OBLICUO 6 AISLADO KUPER
- 2756 ALICATE CORTE OBLICUO 7 AISLADO KUPER
- ACO60 ALICATE CORTE OBLICUO 6 AISLADO HAMILTON
- ACO70 ALICATE CORTE OBLICUO 7 AISLADO HAMILTON



2754
 2755
 2756

ACO60
 ACO70

PINZA DE PUNTA

- 2760 PINZA MEDIA CAÑA RECTA 6 AISLADA KUPER
- 2761 PINZA MEDIA CAÑA RECTA 7 AISLADA KUPER
- 2762 PINZA MEDIA CAÑA RECTA 8 AISLADA KUPER
- APP60 PINZA PUNTA PLANA 6 AISLADA HAMILTON
- APM60 PINZA PUNTA MEDIA CAÑA RECTA 6 AISLADA HAMILTON
- APM80 PINZA PUNTA MEDIA CAÑA RECTA 8 AISLADA HAMILTON



APP60

APM60
 APM80

2760
 2761
 2762

PINZAS AISLADAS 1000V HAMILTON

- ACO60V ALICATE CORTE OBLICUO 6'
- APU80V PINZA UNIVERSAL 8'
- APM60V PINZA PUNTA MEDIA CAÑA 6'



PINZA DE PRESION

APP70 7" HAMILTON

APP100 8" HAMILTON

Acero cromo-vanadio, mango ergonómico, tratamiento superficial anti-corrosión .



PINZA PELACABLE

APC80 8" HAMILTON PROFESIONAL

1510 AMATEUR IMPORTADA

1511 PROFESIONAL 8' KUPER

APC80 Y 1511 = Para cables de 0.2 a 6.0mm. Mango ergonomico de dos componentes, corte limpio y preciso.

1510 = USO AMATEUR. Para cables de hasta 2.5mm.



1511



HAMILTON
PROFESSIONAL BRAND
APC80



1510



PINZA CRIMPEADORA

PCR3 RJ9 - RJ11 - RJ45 HAMILTON



PCR3

HAMILTON
PROFESSIONAL BRAND

BUSCAPOLOS

2631 BUSCAPOLO 145MM LUXOM

2633 BUSCAPOLO INDUCTIVO LUXOM



2633

PORTA ELECTRODO

1520 PINZA PORTA ELECTRODO 500AMP



PINZA MAZA PARA SOLDAR

1525 300 AMPERES

1524 500 AMPERES



ELECTRODOS X KG

1190 PUNTA AZUL 2.0MM STRONG

1191 PUNTA AZUL 2.5MM STRONG

VENTA POR KG..



CAJA CERRADA X 20KG

CORTAVIDRIO

1210 REFORZADO JOBO



1210

BOYAS PARA CLORO

8337 BOYA HONGO GRANDE

8338 BOYA SATELITE GRANDE



8337



8338

SACA HOJAS DE PILETA

8335 TEJIDO PLÁSTICO



CABO SACA HOJAS PILETA

8330 REFORZADO 1.5 MTS



PARCHE PARA PILETA

8340 UNIVERSAL



MANGUERA PARA PILETA

8274 1 1/4" X 30 MTS

8275 1 1/2" X 30 MTS



IONIZADOR SOLAR

8336 PARA PISCINA LUXOM



Un **ionizador** de pileta es un aparato que ayuda a mantener el agua limpia y desinfectada usando iones metálicos, generalmente de cobre y plata. Funciona liberando estos iones en el agua mediante un electrodo conectado a su propio panel solar. Los iones de cobre eliminan algas. Los iones de plata destruyen bacterias.



PISTOLA PARA SOLDAR SILICONA

2810 CHICA 10W

2812 GRANDE 16W

SILICONA FINA


SILICONA GRUESA



SILICONA BARRA TRANSPARENTE

2815 FINA PAQ 1KG (41 UNID APROX)

2816 GRUESA PAQ 1KG (18 UNID APROX)



CUTTERS IMPORTADOS

1215 PLASTICO HOJA 18MM ECONOM.

- Presentación en blister de 12 unidades.
- Cuerpo 100% plastico.
- Incluye una hoja de corte por cutter.



1217 PLAST GUIA MET HOJA 18MM

- Grip plástico ranurado.
- Riel metálico, traba metálica.
- Buena precisión de corte por su formato de traba.
- Incluye una hoja de corte por cutter.



1216 PLAST CON GOMA HOJA 18MM

- Grip plastico ranurado con goma
- Riel metalico
- Buena precisión de corte y facil deslizamiento.
- Espacio para guardar hasta 10 hojas de repuesto.
- Incluye una hoja por cutter



zelta
soporta tu mundo

CUTTERS HAMILTON

CU180E PLASTICO ESTANDAR 18 MM

- Fabricado en plástico de alta resistencia.
- Guía Metálica.
- Diseño ergonómico.
- Provisto con cuchilla de acero Sk5.



CU180E

HAMILTON
PROFESSIONAL BRAND

CU180R PLASTICO REFORZADO 18 MM

- Fabricado en plástico de alta resistencia.
- Guía Metálica.
- Diseño ergonómico, recubrimiento con caucho.
- Incluye 6 hojas de corte de acero Sk5.




CU180R

HOJAS DE CUTTER

1220 REP CUTTER X10 UNID IMPORTADO

HR180 REP CUTTER X10 UNID HAMILTON



HR180

1220

HAMILTON
PROFESSIONAL BRAND

SOPORTE ALACENA

1941 SOPORTE ALACENA ANGULO

1942 SOPORTE ALACENA PLANO

1942

AMBOS EMPAQUE X24 UNID

GALVANIZADOS

1941: 80 X 80 MM

1942: 95 X 95 MM

1941



ESQUINERO PLANO CINCADO

1604 38 X 38 MM


1605 50 X 50 MM

1606 63 X 63 MM

1607 75 X 75 MM

1608 90 X 90 MM

1609 100 X 100 MM



PLANCHUELA REFORZADA

1730 50 MM ZINCADO

1731 76 MM ZINCADO

1732 102 MM ZINCADO

1733 130 MM ZINCADO

1734 156 MM ZINCADO

1735 180 MM ZINCADO

1736 200 MM ZINCADO

1737 244 MM ZINCADO



ESCUADRA ANGULO

1970 25 X 25 MM ZINCADO

1971 38 X 38 MM ZINCADO

1972 51 X 51 MM ZINCADO

1973 65 X 65 MM ZINCADO

1974 78 X 78 MM ZINCADO

1975 90 X 90 MM ZINCADO

1976 100 X 100 MM ZINCADO

1977 122 X 122 MM ZINCADO



ESCUADRA ANGULO DOBLE

1990 35 MM X 35 MM X 38 MM

1991 50 MM X 50 MM X 38 MM

1992 65 MM X 65 MM X 38 MM



SOPORTE ESTANTE BLANCO

1740 75 X 100 MM BLANCO

1741 100 X 125 MM BLANCO

1742 125 X 150 MM BLANCO

1743 150 X 200 MM BLANCO

1744 200 X 250 MM BLANCO

1745 250 X 300 MM BLANCO

1746 300 X 350 MM BLANCO



EMPAQUE 1/24 UNIDADES

SOPORTE ESTANTE NEGRO

1750 75 X 100 MM NEGRO

1751 100 X 125 MM NEGRO

1752 125 X 150 MM NEGRO

1753 150 X 200 MM NEGRO

1754 200 X 250 MM NEGRO

1755 250 X 300 MM NEGRO

1756 300 X 350 MM NEGRO



EMPAQUE 1/24 UNIDADES

SOPORTE AIRE ACONDICIONADO

1758 41 CM P/ AIRE 3000/3500 F

1759 49 CM P/ AIRE 4000/5000 F



PRECIO POR PAR

SOPORTE BRACKET BLANCO

1980 100 X 150 MM BLANCO

1981 150 X 200 MM BLANCO

1982 200 X 250 MM BLANCO

1983 250 X 300 MM BLANCO

1984 250 X 350 MM BLANCO

SOPORTE BRACKET NEGRO

1985 100 X 150 MM NEGRO

1986 150 X 200 MM NEGRO

1987 200 X 250 MM NEGRO

1988 250 X 300 MM NEGRO

1989 250 X 350 MM NEGRO



EMPAQUE 1/20 UNIDADES

Estos soportes son mas reforzados que los 'soportes de estantes' por su forma de fabricación y espesor de chapa. Por ende a misma medida estos soportan mas peso.

PERCHA GANCHO

2250	1 GANCHO COLOR ALUMINIO
2251	1 GANCHO COLOR BLANCO
2252	1 GANCHO COLOR NEGRO
2253	2 GANCHOS COLOR ALUMINIO
2254	2 GANCHOS COLOR BLANCO
2255	2 GANCHOS COLOR NEGRO



SOPORTE MÉSULA REFORZADA

2290	30 CM EN PAR	BLANCO O NEGRO
2291	40 CM EN PAR	BLANCO O NEGRO
2292	50 CM EN PAR	BLANCO O NEGRO

ACLARAR EL COLOR DE PREFERENCIA AL PEDIR



SOPORTE PARA ACCESORIOS

3230	6 CM
3231	10 CM
3232	14 CM
3233	20 CM

EMPAQUE 1/12 UNIDADES

BISAGRA MUNICIÓN ACERO INOXIDABLE

1586	BISAGRA MUNICIÓN 75 X 75 X 2.35MM ACERO INOXIDABLE
1587	BISAGRA MUNICIÓN 100 X 75 X 2.8MM ACERO INOXIDABLE
1588	BISAGRA MUNICIÓN 100 X 100 X 2.8MM ACERO INOXIDABLE
1589	BISAGRA MUNICIÓN 100 X 88 X 2.8MM ACERO INOXIDABLE

ACERO INOXIDABLE PULIDA. EXCELENTE TERMINACIÓN.



BRONZEN°

BISAGRA CAZOLETA PARA MUEBLES

1640	CAZOLETA 26MM CODO 0°
1641	CAZOLETA 35MM CODO 0°



1640
1641



1580

BRONZEN°

BISAGRA CAZOLETA ARTICULADA PARA MUEBLES

1580	1.2MM HIERRO NIQUELADO
------	------------------------

BISAGRA DOBLE ACCION

1585 3' BISAGRA VAIVÉN DOBLE ACCIÓN
 ACERO INOXIDABLE



BRONZEN°

BISAGRA ESCALERA

1590 19MM X 75MM HIERRO PULIDO
 1591 25MM X 100MM HIERRO PULIDO
 1592 25MM X 150MM HIERRO PULIDO

CAJAS POR 24 UNIDADES



BISAGRA FICHA PARA CARPINTERO


1595	2 X 3 X 1.5MM HIERRO REVERSIBLE	PERNO 8MM
1596	2 X 5 X 1.5MM HIERRO REVERSIBLE	PERNO 8MM
1597	80 MM X 20MM X 1.25MM HIERRO REVERSIBLE	PERNO 6.7MM

ENVASE POR 24 UNIDADES



BISAGRA FICHA PARA HERRERO

1600	80 X 20 HIERRO PULIDO REVERSIBLE
1603	80 X 33 X 3MM HIERRO PULIDO REVERSIBLE
1601	60 X 9 HIERRO PULIDO REVERSIBLE
1602	80 X 9 HIERRO PULIDO REVERSIBLE
1681	80 X 32 X 4MM FICHA HERRERO REVERSIBLE
1684	100 X 32 X 4MM FICHA HERRERO REVERSIBLE



EXTRA FUERTES, 4MM DE ESPESOR

BISAGRA FORJADA ALA DOBLE

1654	ALA DOBLE 32X150
1655	ALA DOBLE 32X200
1656	ALA DOBLE 32X250

PRECIOS POR UNIDAD



MODELO REVERSIBLE

BISAGRA FORJADA ALA DE AMURAR

1676	ALA DE AMURAR 32X100
1657	ALA DE AMURAR 32X150
1658	ALA DE AMURAR 32X200
1659	ALA DE AMURAR 32X250

PRECIOS POR UNIDAD



MODELO REVERSIBLE

BISAGRA FORJADA PARA POSTE

1661	IZQUIERDA 32X150
1663	IZQUIERDA 32X200
1665	IZQUIERDA 32X250

PRECIOS POR UNIDAD



MODELO IZQUIERDA

1660	DERECHA 32X150
1662	DERECHA 32X200
1664	DERECHA 32X250

PRECIOS POR UNIDAD




MODELO DERECHA

BISAGRA FORJADA T BASE CHICA

1666	T BASE CHICA 32X100
1667	T BASE CHICA 32X150

PRECIOS POR UNIDAD

MODELO REVERSIBLE



BISAGRA FORJADA T BASE GRANDE

1670	T BASE GRANDE 32X100
1671	T BASE GRANDE 32X150
1672	T BASE GRANDE 32X200
1673	T BASE GRANDE 32X250

PRECIOS POR UNIDAD

MODELO REVERSIBLE



BISAGRA FORJADA DOBLE BASE

1674	DOBLE BASE 75X63MM
1675	DOBLE BASE 75X100MM



1674

PRECIOS POR UNIDAD




1675

PRECIOS POR UNIDAD



BISAGRA LIBRO 5005

1620	25 MM 1" HIERRO PULIDO EN PAR	CAJA POR 24 PARES
1621	38 MM 1½" HIERRO PULIDO EN PAR	CAJA POR 12 PARES
1622	51 MM 2" HIERRO PULIDO EN PAR	CAJA POR 12 PARES
1623	63 MM 2½" HIERRO PULIDO EN PAR	CAJA POR 12 PARES
1624	76 MM 3" HIERRO PULIDO EN PAR	CAJA POR 12 PARES
1625	88 MM 3½" HIERRO PULIDO EN PAR	CAJA POR 12 PARES
1626	101 MM 4" HIERRO PULIDO EN PAR	CAJA POR 12 PARES
1630	25 MM 1" HIERRO BRONCEADO EN PAR	CAJA POR 24 PARES
1631	38 MM 1½" HIERRO BRONCEADO EN PAR	CAJA POR 12 PARES
1632	51 MM 2" HIERRO BRONCEADO EN PAR	CAJA POR 12 PARES
1633	63 MM 2½" HIERRO BRONCEADO EN PAR	CAJA POR 12 PARES
1634	76 MM 3" HIERRO BRONCEADO EN PAR	CAJA POR 12 PARES
1635	88 MM 3½" HIERRO BRONCEADO EN PAR	CAJA POR 12 PARES
1636	101 MM 4" HIERRO BRONCEADO EN PAR	CAJA POR 12 PARES



BISAGRA LIBRO 1842

1610	25 MM HIERRO PULIDO	CAJA X 48 UNIDADES
1611	32 MM HIERRO PULIDO	CAJA X 48 UNIDADES
1612	38 MM HIERRO PULIDO	CAJA X 48 UNIDADES
1613	51 MM HIERRO PULIDO	CAJA X 24 UNIDADES
1614	63 MM HIERRO PULIDO	CAJA X 24 UNIDADES



BISAGRA T DE CHAPA

1650	76 MM 3' HIERRO PULIDO PAR	CAJA X 1 DOC. DE PARES
1651	101 MM 4' HIERRO PULIDO PAR	CAJA X 1 DOC. DE PARES
1652	127 MM 5' HIERRO PULIDO PAR	CAJA X 0.5 DOC. DE PARES
1653	150 MM 6' HIERRO PULIDO PAR	CAJA X 0.5 DOC. DE PARES



MANIJAS DE METAL PARA PUERTAS

1690 ALUMINIO MINISTERIO CEPILLADA

1691 ALUMINIO MINISTERIO PULIDA

1692 ALUMINIO RCH BISELADA PULIDA



1690
1691

- MODELO MINISTERIO
- ALUMINIO CEPILLADO (1690)
- ALUMINIO PULIDO, ESPEJADO (1691)
- PERNO MEDIANO DE ACERO

EMPAQUE 2/12 UNIDADES



1692

- TERMINACIÓN PULIDA DE ALTA CALIDAD
- ALUMINIO ESPEJADO
- ESQUINAS BISELADAS
- PERNO MEDIANO DE ACERO

EMPAQUE 2/12 UNIDADES

BOCA LLAVE PARA MANIJAS

1694 RECTANGULAR ZINC P/ BISELADA

PARA MANIJA BISELADA COD: 1692

1695 REDONDA ZINC P/ MINISTERIO

PARA MANIJA MINISTERIO COD: 1690 / 1691



1694



1695

MANIJAS PVC PARA PUERTAS

1688 MANIJA PVC BLANCA P/PUERTA

1689 MANIJA PVC NEGRA P/PUERTA



1688

- PVC DE ALTA RESISTENCIA
- PERNO MEDIANO ALUMINIO

PAÑADOR BOLT

1705 TRABA RESORTE 35X38MM

1706 TRABA RESORTE 46X38MM

1707 TRABA RESORTE 58X40MM

1708 TRABA RESORTE 80X43MM

Envase x 12 unidades



PORTACANDADO DE CHAPA

1700 PORTACANDADO CHAROLADO 2'

1701 PORTACANDADO CHAROLADO 3'

1702 PORTACANDADO CHAROLADO 4'



COD:1700 CAJA X 24
COD:1701 CAJA X 12
COD:1702 CAJA X 12

MANIJA PARA MUEBLE

1696 'T' BARRAL ALUMINIO 64MM

1697 'T' BARRAL ALUMINIO 96MM

1698 'T' BARRAL ALUMINIO 128MM

INCLUYE TORNILLOS PARA COLOCACIÓN
IDEAL PARA MUEBLES DE MELAMINA CON DISEÑO MINIMALISTA



BRONZEN®

PAÑADOR PORTA CANDADO

1710	100 MM ZINCADO	EMPAQUE 1/12 UNID
1711	140 MM ZINCADO	EMPAQUE 1/6 UNID
1712	170 MM ZINCADO	EMPAQUE 1/6 UNID



1710
1711
1712

PAÑADOR DE ARRIMAR

1720	65 MM REFORZADO
------	-----------------



CANDADO ACERO

2300	20 MM DOBLE TRABA
2301	25 MM DOBLE TRABA
2302	32 MM DOBLE TRABA
2303	38 MM DOBLE TRABA
2304	50 MM DOBLE TRABA
2305	63 MM DOBLE TRABA



CANDADO MARCA BRONZEN

2297	32MM MARCA BRONZEN
2298	38MM MARCA BRONZEN
2299	50MM MARCA BRONZEN



CANDADO ARO LARGO

2306	BRONCEADO IMPORTADO 32MM
2307	BRONCEADO IMPORTADO 38MM
2308	BRONCEADO IMPORTADO 50MM



CANDADO DE BRONCE

CBC250	BRONCE HAMILTON 25MM
CBC300	BRONCE HAMILTON 30MM
CBC400	BRONCE HAMILTON 40MM
CBC500	BRONCE HAMILTON 50MM
CBC600	BRONCE HAMILTON 60MM



CANDADO DE BRONCE

3095	BRONCE DOGO 25MM
3096	BRONCE DOGO 30MM
3097	BRONCE DOGO 40MM
3098	BRONCE DOGO 50MM
3099	BRONCE DOGO 60MM



LUZ BICICLETA

8512	LUZ PARA BICICLETA X 2 UNID
------	-----------------------------



LINGAÑ DE SEGURIDAD

8510	PARA BICICLETA
8515	PARA MOTO



8510

8515

KIT REPARACION BICI Y MOTO

3085	CON SOLUCIÓN Y PARCHES
------	------------------------



PRIVE

CERRADURAS PRIVE

2320	101 FRENTE 213MM X 25MM / CAJA 126MM X 63MM X 12MM
2321	102 FRENTE 183MM X 20MM / CAJA 126MM X 63MM X 12MM
2322	200 FRENTE 220MM X 25MM / CAJA 140MM X 63MM X 15MM
2323	2001 FRENTE 238MM X 27MM / CAJA 148MM X 73MM X 19MM
2324	201 FRENTE 236MM X 28MM / CAJA 145MM X 68MM X 18.5MM
2325	204 FRENTE 183MM X 20MM / CAJA 126MM X 40MM X 14MM
2326	205 FRENTE 220MM X 25MM / CAJA 140MM X 60MM X 14MM
2327	206 FRENTE 183MM X 20MM / CAJA 126MM X 40MM X 14MM
2328	207 FRENTE 183MM X 20MM / CAJA 126MM X 63MM X 12MM
2329	208 FRENTE 213MM X 28MM / CAJA 126MM X 63MM X 12MM

ANGOSTA

ANGOSTA



CERROJOS PRIVE

2339	202 FRENTE 100MM X 18MM / CAJA 67MM X 40MM X 16MM
2340	209 FRENTE 140MM X 25MM / CAJA 83MM X 63MM X 14.5MM
2341	210 FRENTE 140MM X 25MM / CAJA 83MM X 63MM X 14.5MM
2330	212 FRENTE 140MM X 25MM / CAJA 83MM X 63MM X 15.5MM
2345	CERRADURA PARA PUERTA CORREDIZA BRONZEN
2342	216 FRENTE 18MM X 67MM / CAJA 105MM X 45MM X 14MM



P/ CORREDIZA

PASADORES

2343	400 PASADOR BARRA PASANTE LLAVE CRUZ PRIVE
2346	PASADOR BARRA PASANTE LLAVE CRUZ BRONZEN
2344	CERRADURA PARA VITRINA

BRONZEN®



GRAFITO EN POLVO SECO AEROSOL

7903	AEROSOL 237 ML - 115 GRS
------	--------------------------



CARACTERÍSTICAS GENERALES:

- Especial para uso en cualquier tipo de cerraduras, candados, correderas mecánicas o cualquier mecanismo que este expuesto al roce.
- Lubricante en seco, no contiene grasa ni aceites.
- Alta penetración gracias al tamaño de partícula.
- Aumenta la vida útil de los mecanismos reduciendo el esfuerzo.



BRONZEN®

2346

FORMÓN MANGO DE GOMA

FMG08	8 MM HAMILTON
FMG10	10 MM HAMILTON
FMG12	12 MM HAMILTON
FMG16	16 MM HAMILTON
FMG19	19 MM HAMILTON
FMG22	22 MM HAMILTON
FMG25	25 MM HAMILTON

HAMILTON
PROFESSIONAL BRAND



Forjado en acero cromo-vanadio, una sola pieza.
- Hoja tipo europea con tratamiento térmico
- Mango de TPR/ABS, ergonómico y antideslizante.
Garantía: De por vida y global

CORTAPERNO

CP80	8' PROFESIONAL HAMILTON
CP120	12' PROFESIONAL HAMILTON
CP140	14' PROFESIONAL HAMILTON
CP180	18' PROFESIONAL HAMILTON
CP240	24' PROFESIONAL HAMILTON
CP300	30' PROFESIONAL HAMILTON
CP360	36' PROFESIONAL HAMILTON



HAMILTON
PROFESSIONAL BRAND

Sector de corte forjado en acero Cromo - Vanadio, mango ergonómico inyectado



LLAVES PARA CAÑO HAMILTON

LCP10	1" HAMILTON
LCP15	1.5" HAMILTON
LCP20	2" HAMILTON



HAMILTON
PROFESSIONAL BRAND

Forjadas en acero Cromo - Vanadio, mordazas endurecidas para uso intensivo, boca a 90°, tratamiento anticorrosión. recubierta con pintura epoxi.

COMPRESOR MONOFASICO

2050	2HP X 24 LTS C/RUEDAS LABOR
2051	2HP X 50 LTS C/RUEDAS LABOR

	COD: 2050	COD: 2051
TANQUE	24 LTS	50 LTS
POTENCIA	15 KWA 2HP	15 KWA 2HP
CILINDRO	1	1
ACEITE	15W 30	15W 30
RPM	2850	2850
CORRIENTE	7.5 AMP	7.5 AMP
DESCARGA	115 PSI	115 PSI
PESO	28 KG	38 KG

MODELOS MAS GRANDES A PEDIDO

HAMILTON
PROFESSIONAL BRAND



ACOPLES

1760 JGO X 5 UNIDADES



MANGUERA ESPIRALADA PARA AIRE

1770 7.5 MTS PLASTICA CON TERMINALES

1771 15 MTS PLASTICA CON TERMINALES



PISTOLAS DE AIRE Y ACCESORIOS HAMILTON

PIM PISTOLA INFLAR C/MANOMETRO

- Fabricada en aluminio de alta resistencia
- Entrada de aire de 1/4".
- Consumo de aire: 150/250 L/m.
- Presión de trabajo 0 a 12 Bar/0 a 170 PSI
- Manómetro de cuádruple escala: Bar-PSI-Kg/cm² y kPa recubierto en goma anti-shock.
- Doble válvula de ajuste de presión.
- Posee válvula de escape de aire para desinflado.
- Posee pico de acople rápido para válvula de inflado.



PIM

PIR PICO DE INFLAR REDONDO

- Fabricada en aleación de cobre-zinc.
- Rosca hembra 1/4"
- Cabeza de 45°.
- Válvula de cierre incorporada.

PIL

PIR

PIL PICO DE INFLAR LARGO

- Fabricado en acero.
- Cabezal de doble válvula.
- Cabeza de 45°.

PSC PISTOLA SOPLETEAR PICO CORTO

- Fabricada en aluminio de alta resistencia con terminación en pintura epoxi.
- Entrada de aire de 1/4".
- Consumo de aire: 150-250 L/m.
- Presión de trabajo: 3,5 Bar/50 PSI.



PSC



PSL

PSL PISTOLA SOPLETEAR PICO LARGO

- Fabricada en aluminio de alta resistencia con terminación en pintura epoxi.
- Entrada de aire 1/4".
- Consumo de aire: 150-250 L/m.
- Presión de trabajo: 3,5 Bar/50 PSI.

PRT PISTOLA ROCIADORA C/TANQUE 900cc

- Fabricada en aluminio de alta resistencia
- Presión de trabajo de 3,5 Bar/50 PSI.
- Entrada de aire 1/4".
- Consumo de aire: 150-250 l/min.
- Tanque de 900 cc.



PRT

HAMILTON
PROFESSIONAL BRAND

PISTOLAS DE PINTAR POR GRAVEDAD HVLP

PG200 PROFESIONAL

Entrada aire 1/4", consumo aire 150/250 lts/min
presión trabajo 3.5 bar / 50 psi, depósito plástico
600 cc, pico 1.4 mm, incluye kit herramientas

PG200R PROFESIONAL CON REGULADOR

Entrada aire 1/4", consumo aire 150/250 lts/min
presión trabajo 3 bar / 43 psi, depósito plástico
600 cc, picos 1.4 mm, 1.7 mm, 2.0 mm,
incluye kit herramientas

PG100 ESTANDAR

Entrada aire 1/4", consumo aire 150/250 lts/min
presión trabajo 3.5 bar / 50 psi, depósito plástico
500 cc, pico 1.5 mm

PG150 MICRO PISTOLA

Depósito metálico 125 cc, pico 0.8 mm, incluye kit
de herramientas para mantenimiento

PG250 PARA LATEX

Fabricada en aluminio de alta resistencia
Entrada aire 1/4", consumo aire 170/240 lts/min
Recipiente/tolva metálica 6 lts
Pico y aguja de acero inoxidable
3 picos intercambiables de 4 / 6 / 8 mm

PG300 PREMIUM

Fabricada en aluminio de alta resistencia
Entrada aire 1/4", consumo aire 150/250 lts/min
Presión trabajo 2 Bar / 29 PSI
Depósito plástico graduado de 600 cc
Picos 1.3 mm, 1.7 mm, 2.0 mm,
Incluye kit de herramientas



HAMILTON
PROFESSIONAL BRAND

PISTOLAS DE PINTAR POR SUCCION

PS100 ESTANDAR

Fabricada en aluminio de alta resistencia con
terminación en pintura epoxi. Entrada aire 1/4",
consumo aire 150/250 lts/min, presión de trabajo
2.5 Bar/50 PSI. Pico de 1.5 mm.



PS100

HAMILTON
PROFESSIONAL BRAND

REPUESTO DEPOSITO

DP150 125CC PARA PG150

DP200 600CC PARA PG200

DPS100 1000CC PARA PS100 METÁLICO



DP150



DPS100

SELLAROSCA PVC

1166 SELLAROSCA HIDRO-FLEX X 25CC

1167 SELLAROSCA HIDRO-FLEX X 100CC



MATERIAL COLOR VERDE

SELLAROSCA GAS

1168 SELLAROSCA GAS X 25CC



ADHESIVO PVC LIQUIDO

1115 ADHESIVO PVC 60CM³

1116 ADHESIVO PVC 110CM³

1117 ADHESIVO PVC 250CM³



1115

1116

1117

ADHESIVO PVC AEROSOL

1118 AEROSOL 235 ML / 150 GR



DESIZANTE PARA CAÑOS DE PVC

1119 AEROSOL 427 ML / 240 GR



CORTACAÑO PVC

1530 CUERPO METALICO IMPORTADA

TJ01 CUERPO METALICO HAMILTON

1530 Y TJ01:

Cuchillas de acero.

– Corte máximo 42 mm.

– Mecanismo con auto-traba.

– Apta para cortes PP, PVC, y TERMOFUSIÓN.

HAMILTON
PROFESSIONAL BRAND



1530



TJ01

TERMOFUSORA

5200 800W CON BOQUILLAS

CARACTERÍSTICAS:

- **POTENCIA:** 800 WATS
- **ALIMENTACIÓN:** 220 V / 50 Hz
- **TEMPERATURA:** CON REGULACIÓN DE 0 A 300° C.
- **BOQUILLAS:** Incluye boquillas de 20 - 25 - 32mm.
- **FÁCIL TRANSPORTE:** Incluye valija plástica.
- **TAMAÑO:** 32.5 x 21.0 x 8.0 cm
- **PESO:** 1.24 KG

OMAHA
HIGH PERFORMANCE TOOLS



PINCELES LETRISTAS CHATOS

8600	NUMERO 0
8601	NUMERO 2
8602	NUMERO 4
8603	NUMERO 6
8604	NUMERO 8
8605	NUMERO 10
8606	NUMERO 12
8607	NUMERO 14
8608	NUMERO 16
8609	NUMERO 18



EMPAQUE 1/12 UNIDADES

PINCELES ECO SERIE LEMON MATEZZ

8611	10/1 LEMON MATEZZ
8612	15/1 LEMON MATEZZ
8613	20/1 LEMON MATEZZ
8614	25/1 LEMON MATEZZ

EMPAQUE 1/12 UNIDADES



PINCELES ECO SERIE 150 V1

8700	7/1 TUCAN
8701	10/1 TUCAN
8702	15/1 TUCAN
8703	20/1 TUCAN
8704	25/1 TUCAN
8705	30/1 TUCAN

EMPAQUE 1/12 UNIDADES



PINCELES CERDA CHINA SERIE 300 V1

8670	7/1 TUCAN
8671	10/1 TUCAN
8672	15/1 TUCAN
8673	20/1 TUCAN
8674	25/1 TUCAN
8675	30/1 TUCAN

EMPAQUE 1/12 UNIDADES



PINCEL PROF SERIE 420 V1

8620	7/1 TUCAN
8621	10/1 TUCAN
8622	15/1 TUCAN
8623	20/1 TUCAN
8624	25/1 TUCAN
8625	30/1 TUCAN

PINCELES PROF SERIE 450 V2

8630	7/2 TUCAN
8631	10/2 TUCAN
8632	15/2 TUCAN
8633	20/2 TUCAN
8634	25/2 TUCAN
8635	30/2 TUCAN



EMPAQUE 1/12 UNIDADES



PINCEL PREMIUM SERIE 500 V1

8640	7/1 TUCAN
8641	10/1 TUCAN
8642	15/1 TUCAN
8643	20/1 TUCAN
8644	25/1 TUCAN
8645	30/1 TUCAN

PINCELES PREMIUM SERIE 600 V2

8650	7/2 TUCAN
8651	10/2 TUCAN
8652	15/2 TUCAN
8653	20/2 TUCAN
8654	25/2 TUCAN
8655	30/2 TUCAN



EMPAQUE 1/12 UNIDADES



PINCELES SINTECTICO SERIE STYLO SERIE 720 V1

8686	7/1 TUCAN
8687	10/1 TUCAN
8688	15/1 TUCAN
8689	20/1 TUCAN
8690	25/1 TUCAN
8691	30/1 TUCAN

PINCELES SINTECTICO SERIE GLACIAR SERIE 870 V2

8693	10/2 TUCAN
8694	15/2 TUCAN
8695	20/2 TUCAN
8696	25/2 TUCAN
8697	30/2 TUCAN



EMPAQUE 1/12 UNIDADES



VIRUTA DE ACERO

5400 FINA X 250 GR

5401 MEDIANA X 250 GR

5402 GRUESA X 250 GR

EMPAQUES 1/10 UNIDADES



PAÑO PARA LUSTRAR 180MM

8857 PAÑO LUSTRE LANA ESTANDAR 180MM

LANA PURA AL 100%



ADELANTE



ATRAS

PINCELETAS

8745 GRIS N40 V4 TUCÁN

8746 GRIS N50 V4 TUCÁN

8740 BLANCA N40 V4 TUCÁN

8741 BLANCA N50 V4 TUCÁN

8750 BLANCA PREMIUM SINTETICA N40 V4 TUCÁN



8745
8746



8740
8741



8750

BANDEJA PLÁSTICA PINTOR

8850 BANDEJA PARA COLGAR

8851 BANDEJA PLANA

8855 BANDEJA PLANA MINI



8850



8855



8851

COBERTOR MULTIUSO

8755 PLÁSTICO 3X3 MTS

8756 PLÁSTICO 3X4 MTS

8757 PLÁSTICO 3X5 MTS



RODILLO POLIURETANO

8830 COMÚN 17CM

8831 COMÚN 22CM

8835 FORRADO 17CM

8836 FORRADO 22CM

RODILLO SIMIL LANA

8840 SIMIL LANA 17CM

8841 SIMIL LANA 22CM

RODILLO LANA PURA

8800 LANA PURA 17CM

8801 LANA PURA 22CM

RODILLO ANTI-GOTA

8816 ANTI-GOTA 22CM

RODILLO MINI EPOXI

8810 MINI EPOXI 5CM

8811 MINI EPOXI 8CM

8812 MINI EPOXI 11CM

RODILLO MINI FORRADO

8820 FORRADO 5CM

8821 FORRADO 8CM

8822 FORRADO 11CM



INDUSTRIA ARGENTINA



ESPATULAS DE GOMA

2047 CHICA 8 X 5 CM

2048 MEDIANA 10 X 6 CM

2049 GRANDE 11 X 8 CM



EMPAQUE 1/100 UNIDADES

ESPATULAS PLASTICAS


7100	VIRGEN CHICA 12CM
7101	VIRGEN GRANDE 16CM
7110	GRANDE MULTIUSO 25CM



7100



7101



7110

ESPATULAS PINTOR MANGO DE FIBRA Y GOMA

2040	2'	50.8MM
2041	2 1/2'	63MM
2042	3'	76.2MM
2044	4'	101.6MM
2045	5'	127MM
2046	6'	152.4MM



EMPAQUE 1/12 UNIDADES

ESPATULAS PINTOR CABO MADERA SANTA JUANA

2010	30 MM
2011	40 MM
2012	50 MM
2013	60 MM
2014	70 MM
2015	80 MM
2016	90 MM
2017	100 MM
2018	120 MM
2019	140 MM
2020	160 MM
2021	180 MM
2022	200 MM
2023	220 MM
2024	240 MM



EMPAQUE 1/12 UNIDADES

ESPATULAS PINTOR CABO MADERA MATEZZ

2390	25 MM 1'
2391	40 MM 1 1/2'
2392	50 MM 2'
2393	60 MM 2 1/2'
2394	80 MM 3'
2395	100 MM 4'
2396	120 MM 5'
2397	150 MM 6'



EMPAQUE 1/12 UNIDADES

ESMALTE SINTETICO TRIPLE ACCION

3810	AMARILLO	●
3811	ANTIOXIDO	●
3812	AZUL MARINO	●
3813	AZULEJO	●
3814	BEIGE	●
3815	BERMELLON	●
3816	BLANCO BRILLANTE	○
3817	BLANCO MATE	○
3818	BLANCO SATINADO	○
3819	CELESTE	●
3820	CREMA MARFIL	●
3821	ESMERALDA	●
3822	GRIS ESPACIAL	●
3823	GRIS PERLA	○
3824	GRIS OSCURO	●
3825	MARRON	●
3826	NARANJA	●
3827	NEGRO BRILLANTE	●
3828	NEGRO MATE	●
3829	NEGRO SATINADO	●
3830	ROSA	●
3831	TRAFUL	●
3832	VERDE CLARO	●
3833	VERDE INGLES	●
3834	VERDE MANZANA	●
3835	VIOLETA	●
3836	VIOLETA INTENSO	●
3840	ALUMINIO	●
3841	AMARILLO GAS	●
3842	COBRE	●
3843	ORO	●
3844	PLATA	●

EMPAQUE 1/6 UNIDADES

BARNIZ Y LACA

3804	BARNIZ BRILLANTE	○
3805	BARNIZ MATE	○
3806	BARNIZ SATINADO	○
3807	LACA BRILLANTE	○
3808	LACA MATE	○
3809	LACA SATINADA	○

ESMALTE ALTA TEMPERATURA

3800	ALTA TEMPERATURA ALUMINIO	●
3802	ALTA TEMPERATURA NEGRO	●

ESMALTE REMOVIBLE

3855	REMOVIBLE AMARILLO	●
3857	REMOVIBLE BLANCO	○
3858	REMOVIBLE CELESTE	●
3860	REMOVIBLE GRIS ACERO	●
3862	REMOVIBLE NEGRO	●
3863	REMOVIBLE ROJO	●

ESMALTE FLUOR

3865	FLUOR AMARILLO	●
3866	FLUOR NARANJA	●
3867	FLUOR ROJO	●
3868	FLUOR VERDE	●

ESMALTE ESMERILADO

3845	ESMERILADO 160 GR	○
------	-------------------	---

REMOVEDOR AEROSOL

3429	EN GEL AEROSOL 160 GR	○
------	-----------------------	---



MASCARA RESPIRATORIA

8401	MASCARA CON UN FILTRO
8402	MASCARA CON DOS FILTROS
8403	REPUESTO FILTRO POR 6 UNID



SOLDADOR A GAS

3150	P/ MEMBRANA 1/2 GARRAFA 10 Y 15KG
3151	P/ MEMBRANA 3/8 GARRAFA 3KG



ACEITES

8009	P/CADENA DE MOTOSIERRAX 1LT
8004	ACEITE 2T 100CM ²



MEMBRANA AUTOADHESIVA

3155	10 CM X 10 MTS
3156	15 CM X 10 MTS
3157	25 CM X 10 MTS



10 CM EMPAQUE 1/12
15 CM EMPAQUE 1/8
25 CM EMPAQUE 1/4

MEMBRANA EN AEROSOL

3154	TRANSPARENTE 420ML / 284GR
------	----------------------------

Sellador e impermeabilizante en aerosol de fácil aplicación. Forma una capa **transparente** que sella fisuras, juntas y filtraciones en techos, chapas, paredes, canaletas, plásticos o metales. Una vez seco, es **pintable**, permitiendo un acabado estético sin perder su protección. Ideal para uso rápido y duradero.



EMPAQUE 1/12 UNIDADES

MEMBRANA LIQUIDA

3158	LATA X 250 GR
3159	LATA X 500GR
3160	LATA X 1000 GR



MEZCLADOR ACERO

2800	PINTURA Y PEGAMENTO
------	---------------------



EMPAQUE POR 2 UNIDADES

SOLVENTES Y QUÍMICOS

3425	AGUARRAS X 1000CC
3426	THINNER X 1000CC
3427	ACIDO MURIATICO X 1000CC
2457	DESOXIDANTE LIQUIDO X 1000CC



3425 3426 2457
EMPAQUE 1/12 UNIDADES EMPAQUE 1/6 UNID

PINTURA ASFALTICA

3430	PINTURA ASFALTICA X 1LT
3431	PINTURA ASFALTICA X 4LT
3432	PINTURA ASFALTICA X 18LT



LUBRICANTE MULTIUSO

8010 AEROSOL X 225 ML / 145 GR

8011 AEROSOL X 427 ML / 290 GR



EMPAQUE 1/12 UNIDADES

LUBRICANTE MULTIUSO

8015 ACEITERA GOTERO 100 CM³

EMPAQUE 1/24 UNIDADES



8015

LIMPIA CADENAS

7916 EN AEROSOL 240ML / 160GR



ESTOPA LUSTRE

2060 100% BLANCA X300GR



EMPAQUE 1/30 UNIDADES

INFLA Y REPARA NEUMATICOS LUBRICANTE PARA CADENAS

7910 AEROSOL 237 ML / 150 GR

7911 AEROSOL 427 ML / 300 GR

7918 AEROSOL 237 ML / 150 GR

7919 AEROSOL 427 ML / 260 GR



EMPAQUE 1/12 UNIDADES



EMPAQUE 1/12 UNIDADES

AFLOJA TUERCAS

7909 AEROSOL 237 ML / 163 GR

CARACTERÍSTICAS GENERALES:

Formula especialmente desarrollada para destrabar mecanismos, silenciar ruidos de bisagras, aflojar tuercas y elimina la corrosión. No contiene aceites.



LIMPIA CONTACTOS

7913 AEROSOL 237 ML / 150 GR

CARACTERÍSTICAS GENERALES:

- Acción desengrasante, de rápida evaporación y de acción solvente.
- Apto para limpiar tableros y motores eléctricos, equipos de computación y celulares, baterías, circuitos, bujías.



LIMPIADOR GASEOSO

7916 EN AEROSOL 419ML / 400GR

CARACTERÍSTICAS GENERALES:

Limpieza profunda que elimina suciedad, polvo, aceite y residuos. Protege contra la humedad en instalaciones eléctricas, automotrices y náuticas. Ideal para circuitos, controles, lentes e instrumentos de precisión.



LIMPIA TAPIZADOS EN AEROSOL

7917 AEROSOL 427 ML / 360 GR

CARACTERÍSTICAS GENERALES:

Formula especialmente desarrollada para el uso en el hogar o en autos. Combate las manchas mas difíciles con su acción de espuma profunda y penetrante. Además restaura el aspecto y el tacto de la tapicería y alfombras sin dejar residuos.



LIMPIA MOTORES EN AEROSOL

7912 AEROSOL 427 ML / 290 GR

CARACTERÍSTICAS GENERALES:

- Poder desengrasante y buena terminación.
- Evita el pegado de polvillo.
- Especialmente formulado para plástico y goma.
- Efecto de rápida acción.



ARRANCA MOTORES EN AEROSOL

7907 AEROSOL 427 ML / 260 GR

CARACTERÍSTICAS GENERALES:

Posee una fórmula especial que permite el arranque inicial rápido para motores diesel o de nafta. Cuando el producto se rocía en el filtro de aire reduce la energía requerida para combustión inmediata.



LUBRICANTE PARA FILTROS DE AIRE

7905 AEROSOL 214 ML / 144 GR

CARACTERÍSTICAS GENERALES:

- Aumenta la vida útil del motor.
- Evita el paso del polvo.
- Mejora el paso de aire.
- Reduce el consumo del motor.



CERA ABRILLANTADORA EN AEROSOL

7920 AEROSOL 427 ML / 360 GR

CARACTERÍSTICAS GENERALES:

Formula especialmente desarrollada para dar brillo a materiales como el plástico y la chapa. Pensada mayoritariamente para el uso en vehículos.



SILICONA AUTOMOTOR EN AEROSOL

7921 FRESIAS 427 ML / 260 GR

7925 PINO 427 ML / 260 GR

7926 VAINILLA 427 ML / 260 GR

CARACTERÍSTICAS GENERALES:

- Terminación satinada natural.
- Aplicable en gomas, vinilos, cueros, plásticos etc.
- Efecto de rápida acción.



LIMPIA FRENOS

7914 AEROSOL 427 ML / 260 GR

CARACTERÍSTICAS GENERALES:

- Elimina grasitud, óxido y suciedad acumulada en discos, tambores y pastillas de frenos.
- No deja residuos.
- Secado rapido.



LIMPIA INYECTORES Y CUERPO DE MARIPOSA

7915 AEROSOL 427 ML / 280 GR

CARACTERÍSTICAS GENERALES:

- Elimina el carbón en válvulas y pistones.
- Mejora el arranque, la aceleración y potencia del motor.



GRASA DE LITIO

8000 ENVASE 100GR

8001 ENVASE 250GR

8002 ENVASE 50GR

8003 ENVASE 900GR

7999 AEROSOL 170 GR / 237ML



7999

GRASA GRAFITADA

8017 ENVASE 100GR

8018 ENVASE 250GR

8016 AEROSOL 185GR / 237ML



8016

LIMPIAMANOS

8005 ENVASE CREMA 500 GR

8006 ENVASE CREMA 1000 GR

8007 ENVASE GEL 500 GR

8008 ENVASE GEL 1000 GR



SILICONA PARA BURLETES EN AEROSOL

7927 AEROSOL 160 GR / 240 ML

CARACTERÍSTICAS GENERALES:

- Prevención de ruido.
- Prolongación de la vida útil
- Resistencia a rayos UV



CINTAS MÉTRICAS IMPORTADAS

2410	X 3 METROS
2411	X 5 METROS
2412	X 7.5 METROS
2413	X 10 METROS
2414	AGRIMENSOR 30 METROS
2415	AGRIMENSOR 50 METROS



2414
2415

CINTAS MÉTRICAS RETROBLOCK EVEL

2420	X 3 METROS X 17MM
2421	X 5 METROS X 17MM
2422	X 5 METROS X 25MM
2425	X 6 METROS X 22MM
2426	X 8 METROS X 25MM



CINTA DESTAPA CAÑERÍA 9MM

2460	5 METROS
2461	10 METROS

INDUSTRIA ARGENTINA



DESTAPA CAÑERÍA LIQUIDO

2459	1000 CC	EMPAQUE 1/6 UNIDADES
------	---------	----------------------

QUITASARRO Y OXIDO LIQUIDO

2456	1000 CC	EMPAQUE 1/6 UNIDADES
------	---------	----------------------

ACEITE DE LINO

3428	1000 CC	EMPAQUE 1/6 UNIDADES
------	---------	----------------------

SODA CAUSTICA

2463	BOLSITA DE 1 KG	EMPAQUE 1/10 UNIDADES
------	-----------------	-----------------------



2459



2456

EMPAQUES 1/48 UNIDADES

EMPAQUE POR 6 UNIDADES

CINTA DE EMBALAR

2405	MARRON 48MM X 45MTS
2406	TRANSPARENTE 48MM X 40MTS



CINTA DE DEMARCACIÓN

2407	AMARILLA 50MM X 33 MTS
------	------------------------

Se adapta a cualquier superficie. Desarrollada con un material de larga durabilidad que permite el alto tránsito y resiste la contaminación con sustancias abrasivas. Se usa para **DELIMITAR Y MARCAR** espacios, senderos, carriles, advertencias de forma rápida, prolija, limpia y sencilla



CINTA REFRIGERACIÓN

2416	BLANCA SIN ADHESIVO
------	---------------------

Diseñada para cubrir y proteger conductos en sistemas de aire acondicionado y refrigeración. Su alta elongación, resistencia al desgarro y flexibilidad la hacen ideal para su uso industrial. Su medida es 0.10 mm de espesor, 70mm de grosor, y 20 mts de largo.



CINTA AISLADORA

2369	TACSA PLUS 5 MTS NEGRA
2370	TACSA PLUS 10 MTS NEGRA
2371	TACSA PLUS 20 MTS NEGRA
2372	LUXOM 10 MTS NEGRA
2373	LUXOM 20 MTS NEGRA

EMPAQUE POR 10 UNID



CINTA TEFLÓN

2450	12 MM X 10 MTS
2451	12 MM X 20 MTS
2452	19 MM X 10 MTS
2453	19 MM X 20 MTS

TEFLÓN ALTA DENSIDAD

2445	12 MM X 10 MTS
2447	19 MM X 10 MTS

CINTA DUC TAPE MULTIPROPÓSITO

3554	AMARILLA 48 MM X 9 MTS
3555	BLANCA 48 MM X 9 MTS
3556	GRIS 48 MM X 9 MTS
3557	NEGRA 48 MM X 9 MTS
3558	ROJA 48 MM X 9 MTS



EMPAQUE 1/10 UNID



EMPAQUE 1/10 UNID



CINTA DE PAPEL O ENMASCARAR

2430	12 MM X 50MTS LUXOM
2431	18 MM X 50MTS LUXOM
2432	24 MM X 50MTS LUXOM
2433	36 MM X 50MTS LUXOM
2434	48 MM X 50MTS LUXOM



CINTA PINTOR

2375	12MM X 50 MTS
2376	18MM X 50 MTS
2377	24MM X 50 MTS
2378	36MM X 50 MTS
2379	48MM X 50 MTS



CINTA DOBLE FAZ

2400	18MM X 2 MTS BLANCA
------	---------------------



FILM STRETCH DE EMBALAR

2404	TRANSPARENTE 10CM
2401	TRANSPARENTE 50CM
2402	NEGRO 50CM

ROLLOS DE 10 CM X 0.5 KG APROX
 ROLLOS DE 50 CM X 4 KG APROX



RUEDA FIJA

5334	PLÁSTICA FIJA 25 MM
5335	PLÁSTICA FIJA 30 MM
5336	PLÁSTICA FIJA 40 MM



MARCO METÁLICO

RUEDA GIRATORIA PLÁSTICA

5337	PLÁSTICA GIRATORIA 35MM
5338	PLÁSTICA GIRATORIA 50MM
5339	PLÁSTICA GIRATORIA 65MM



MARCO METÁLICO

RUEDA GIRATORIA GOMA

5340	GOMA GIRATORIA 32MM
5341	GOMA GIRATORIA 40MM

MARCO METÁLICO
MUY SUAVE Y SILENCIOSA



RUEDAS SET X 4 UNIDADES

5353	RUEDA 30 MM SET X 4 UNIDADES
5354	RUEDA 40 MM SET X 4 UNIDADES
5355	RUEDA 50 MM SET X 4 UNIDADES

PRESENTACION EN BLISTER POR 4 UNIDADES



RUEDA REFORZADA FIJA

5342	FIJA CHAPA Y GOMA 75MM
5343	FIJA CHAPA Y GOMA 100MM
5344	FIJA CHAPA Y GOMA 125MM



RUEDA REFORZADA GIRATORIA

5345	GIRATORIA CHAP Y GOMA 75MM
5346	GIRATORIA CHAP Y GOMA 100MM
5347	GIRATORIA CHAP Y GOMA 125MM



RUEDAS PARA PORTÓN CORREDIZO INFERIORES

RUEDA SIN BASE

5360	50MM (65KG)
5361	60MM (70KG)
5362	70MM (75KG)
5363	80MM (100KG)



INCLUYE TORNILLO Y TUERCA

BRONZEN®

RUEDA CON BASE

5369	50MM (65KG) CON BASE
5370	60MM (70KG) CON BASE
5371	70MM (75KG) CON BASE
5372	80MM (100KG) CON BASE



INCLUYE TORNILLO Y TUERCA

BRONZEN®

RODILLO ESTABILIZADOR

5375	DOBLE RULEMAN 40MM X 44MM
------	---------------------------

Características:

Estabilizador rodillo con doble ruleman.

Se utiliza para lograr un deslizamiento ideal sin golpes laterales del portón.



BRONZEN®

CINTA DE AMARRE

2381	CATRACA 5 MTS X 1"
2380	CATRACA 6.1 MTS X 2"



2455



2380
2381

SOGA / CINTA REMOLQUE

2455	POR UNIDAD IMPORTADA
------	----------------------

SOGA ELASTICA

2984	5 MM X MT
2985	6 MM X MT
2986	8 MM X MT

BOBINAS DE APROX 100MTS
 BOBINAS DE APROX 100MTS
 BOBINAS DE APROX 100MTS



MOSQUETON PLASTICO

2990	MOSQUETON PVC REFORZADO
------	-------------------------



SOGA TRENZADA P/MOTOR A EXPLOSION

3010	3 MM X MT
3011	4 MM X MT
3012	5 MM X MT

BOBINAS DE APROX 100MTS
 BOBINAS DE APROX 100MTS
 BOBINAS DE APROX 100MTS

Utilizadas para:
 Motores 2t/4t.
 Motores Fuera de Borda.
 Motores Estacionarios Grandes.
 Generadores.
 Desmalezadoras.



Se puede utilizar en cualquier actividad o elemento que requiera una sog a firme y resistente al sol, lluvia abrasion y dem as. 100 % poliamida de alta tenacidad.



SOGA TRENZADA POLIPROPILENO

3020	2 MM X MT
3021	3 MM X MT
3022	4 MM X MT
3023	5 MM X MT
3024	6 MM X MT
3025	8 MM X MT
3026	10 MM X MT
3027	12 MM X MT
3028	14 MM X MT
3029	16 MM X MT
3030	18 MM X MT
3031	20 MM X MT

BOBINAS DE APROX 150MTS
 BOBINAS DE APROX 200MTS
 BOBINAS DE APROX 150MTS
 BOBINAS DE APROX 100MTS
 BOBINAS DE APROX 100MTS
 BOBINAS DE APROX 100MTS
 BOBINAS DE APROX 100MTS
 BOBINAS DE APROX 100MTS
 BOBINAS DE APROX 100MTS
 BOBINAS DE APROX 100MTS
 BOBINAS DE APROX 100MTS
 BOBINAS DE APROX 100MTS



HILO EN OVILLO

2970	CRUDO X 50 GR (36 MTS)
2971	CHORICERO X 50 GR (57 MTS)

EMPAQUE X 10 UNID



2970

2971

PIOLIN DE ALGODON

2975	N° 21 X 1.4 MM X 100 GRS
2980	N° 24 X 1.6 MM X 100 GRS
2976	N° 24 X 1.6 MM X 1 KG

EMPAQUE X 10 UNID



Hilados

HILOS DE POLIPROPILENO

2981	BOBINAS X 100 GR
------	------------------

Viene en paquete de 10 unidades. Colores surtidos dentro del paquete. 5 Colores distintos, 2 bobinas de cada color. SON 6 CABOS: 6 hebras individuales (más finas), las cuales se retuercen juntas para darle mayor resistencia, grosor y durabilidad.



EMPAQUE X 10 UNID

HILO SISAL

2982	CHICO BOBINA 150GR
2983	MEDIANO BOBINA 250GR



CABLES FORRADOS

3035	ACERO FORRADO PVC CRISTAL
3036	ALAMBRE FORRADO BLANCO

3035: FORRADO CRISTAL IDEAL PARA LUGARES DONDE SE REQUIERE MATERIAL FUERTE, PVC CON PROTECCION UV. ROLLO X 100MTS.

3036: ALAMBRE FORRADO IDEAL PARA TENDEDEROS DE ROPA. ROLLOS X 100MTS



CINTA PASACABLE VIYILANT

2465	7 MTS VIYILANT
2466	10 MTS VIYILANT
2467	15 MTS VIYILANT
2468	20 MTS VIYILANT
2469	25 MTS VIYILANT



CAÑOS CORRUGADOS

3611	BLANCO IGNIFUGO 3/4' X 25 MTS
3612	BLANCO IGNIFUGO 7/8' X 25 MTS
3613	BLANCO IGNIFUGO 1' X 25 MTS



AC tools
www.distribuidoraachaga.com

CAÑO CORRUGADO de PVC (UVIANO CLV)

3/4" 25'

AC tools
www.distribuidoraachaga.com

CAÑO CORRUGADO de PVC (UVIANO CLV)

7/8" 25'

AC tools
www.distribuidoraachaga.com

CAÑO CORRUGADO de PVC (UVIANO CLV)

1" 25'


ALARGUES VR PLAST

- 3264 ALARGUE DE 1.5 MTS 5 TOMAS CON TECLA VR PLAST
- 3265 ALARGUE DE 3 MTS 5 TOMAS CON TECLA VR PLAST
- 3266 ALARGUE DE 5 MTS 5 TOMAS CON TECLA VR PLAST



ALARGUES BY BOLTS

- 2715 ALARGUE 1.5 MTS C/ZAPATILLA S/TECLA BY BOLTZ
- 2716 ALARGUE 3 MTS C/ZAPATILLA S/TECLA BY BOLTZ
- 2717 ALARGUE 5 MTS C/ZAPATILLA S/TECLA BY BOLTZ



PRODUCTO ELÉCTRICO SIN CAMBIO POR SOBRECARGA

ALARGUES CON MULTIPLE REFORZADO

- 2714 1.5 MTS MULTINORMA TOP CON TECLA 4 TOMAS



ZAPATILLAS SIN CABLE

- 2731 ZAPATILLA PARA 4 ENCHUFES SIN TECLA ECO
- 2732 ZAPATILLA MULTINORMA C/TECLA REF TOP
- 2730 ZAPATILLA MULTINORMA S/TECLA REF TOP

GUIRNALDA ARMADA

- 2735 GUIRNALDA ARMADA X 10MTS

EMPAQUE 1/10

10 PORTALAMPARAS. 1 POR METRO.



LAMPARA FILAMENTO DECORACIÓN

- 1939 INCANDESCENTE GOTA 15W

EMPAQUE 10/100



LAMPARAS DE DECORACIÓN

- 1896 GOTA AMARILLA 10W
- 1897 GOTA AZUL 10W
- 1898 GOTA ROJA 10W
- 1899 GOTA VERDE 10W

EMPAQUE 10/100



FICHA ADAPTADOR

2720 ADAPTADOR 3 A 2



FICHA ADAPTADOR

2721 ADAPTADOR 3 A 2 SIMIL KALOP



FICHA AMERICANA

2726 ADAPTADOR 2 A 3



TRIPLE PIRAMIDAL

2736 2 PERNOS REDONDO

2737 3 PATAS CHATAS



2737

FICHAS PARA VELADOR

2780 ENCHUFE BLANCO

2781 ENCHUFE NEGRO



FICHAS PARA VELADOR

2782 INTERRUPTOR BLANCO

2783 INTERRUPTOR NEGRO



FICHA 3 PATAS CON NEUTRO

2723 HEMBRA CLASICA

2725 MACHO CLASICA



CON PENSACABLE

FICHA 3 PATAS CON NEUTRO

2727 HEMBRA SIMIL RICHI REFORZADA

2728 MACHO SIMIL RICHI REFORZADA



FICHAS 3 PATAS CON NEUTRO

2784 HEMBRA 3 PATAS C/NEUTRO MIG

2785 MACHO 3 PATAS C/NEUTRO MIG



PORTALAMPARA 3 PC

2733 PLASTICO 3 PIEZAS BLANCO

2734 PLASTICO 3 PIEZAS NEGRO

CAJA 1/100 UNIDADES



2734

2733

PORTALAMPARA C/ CHICOTE

2742 NEGRO C/CHICOTE

CAJA 1/100 UNIDADES



2742

FICHAS 2 PATAS

2724 MACHO 10 AMP NVA

2722 HEMBRA 10 AMP NVA



LAMPARA LED FRIA

1920	7W SIXELECTRIC 6000K A60 E27	1904	7W LUXOM A60 E27 FRIA
1921	9W SIXELECTRIC 6000K A60 E27	1905	9W LUXOM A60 E27 FRIA
0002	9W IMPORTADA 6000K A60 E27	1906	13W LUXOM A60 E27 FRIA
1922	11W SIXELECTRIC 6000K A60 E27	1907	15W LUXOM A60 E27 FRIA
1923	14W SIXELECTRIC 6000K A60 E27		



LAMPARA LED CÁLIDA

1927	14W SIXELECTRIC 3000K A60 E27	1900	7W CANDELA A60 E27 CÁLIDA
		1901	9W CANDELA A60 E27 CÁLIDA
		1902	12W CANDELA A60 E27 CÁLIDA
		1903	15W CANDELA A60 E27 CÁLIDA



LAMPARA LED GALPONERA FRIA

1916	20W SIXELECTRIC 6000K E27	1908	20W LUXOM E27 1600 LUM
1917	30W SIXELECTRIC 6000K E27	1909	30W LUXOM E27 2400 LUM
1918	40W SIXELECTRIC 6000K E27	1910	40W LUXOM E27 3200 LUM
		1911	48W LUXOM E27 3850 LUM

25.000 HS VIDA UTIL

15.000 HS VIDA UTIL



REFLECTOR LED LUZ FRIA

1945	REFLECTOR 10W SIXELECTRIC	1912	REFLECTOR 10W
1946	REFLECTOR 20W SIXELECTRIC	1913	REFLECTOR 20W
1947	REFLECTOR 30W SIXELECTRIC	1914	REFLECTOR 30W
		1915	REFLECTOR 50W
		1943	REFLECTOR 100W



SIXELECTRIC:
 FRENTE DE VIDRIO
 VIDA UTIL 50.000HS
 RESISTENCIA EXTERIOR IP65

TÉRMICA UNIPOLAR SICA

3282 1 X 10 AMP

3283 1 X 15 AMP

3284 1 X 20 AMP

TÉRMICA BIPOLAR SICA

3275 2 X 10 AMP

3276 2 X 16 AMP

3277 2 X 20 AMP

3278 2 X 25 AMP

3279 2 X 32 AMP

3280 2 X 40 AMP



UNIPOLAR



BIPOLAR

SICA®



DISYUNTOR BIPOLAR SICA

3270 2 X 25 AMP

3271 2 X 40 AMP



SICA®



PLAFONES LED. LUZ FRIA

EXTERIOR CUADRADO

3401 CUADRADO DE APLICAR 12W

3402 CUADRADO DE APLICAR 18W

3403 CUADRADO DE APLICAR 24W

DE EMBUTIR CUADRADO

3405 CUADRADO DE EMBUTIR 12W

3406 CUADRADO DE EMBUTIR 18W

3407 CUADRADO DE EMBUTIR 24W



LUXOM



LUXOM

EXTERIOR REDONDO

3409 REDONDO DE APLICAR 12W

3410 REDONDO DE APLICAR 18W

3411 REDONDO DE APLICAR 24W



LUXOM

DE EMBUTIR REDONDO

3413 REDONDO DE EMBUTIR 12W

3414 REDONDO DE EMBUTIR 18W

3415 REDONDO DE EMBUTIR 24W



LUXOM

FLEJES PERFORADOS

2710	FLEJE PERFORADO 19MM X 5MTS
2711	FLEJE PERFORADO 19MM X 10MTS
2712	FLEJE PERFORADO 19MM X 15MTS
2713	FLEJE PERFORADO 19MM X 30MTS



GRAMPA SUJETA CABLE

1093	GRAMPA POLIET CABLE CHATO NRO 8 TACSA X 100
1094	GRAMPA POLIET CABLE CHATO NRO 10 TACSA X 50
1095	GRAMPA POLIET CABLE CHATO NRO 12 TACSA X 20
1097	GRAMPA POLIET CABLE COAXIL NRO 6 TACSA X 50
1098	GRAMPA POLIET CABLE COAXIL NRO 9 TACSA X 50
1099	GRAMPA POLIET CABLE COAXIL NRO 12 TACSA X 20



CABLE CANAL PLÁSTICO CON AUTOADHESIVO

1054	CABLE CANAL 14X7 TAAD X 2 MTS	PAQUETE 1/50
1055	CABLE CANAL 20X10 TAAD X 2 MTS	PAQUETE 1/25
1056	CABLE CANAL 18X21 TAAD X 2 MTS	PAQUETE 1/50
1057	CABLE CANAL 27X30 TAAD X 2 MTS	PAQUETE 1/16



ACCESORIO PARA CABLE CANAL

1048	TAAD 14 X 7 MULTIPLE	PAQUETE 1/200
1049	TAAD 20 X 10 MULTIPLE	PAQUETE 1/100



LISTONES Y TUBOS LED

1933	TUBO LED 9W 60CM
1934	TUBO LED 18W 120CM
1948	LISTÓN VACIO PARA TUBO 60CM
1949	LISTÓN VACIO PARA TUBO 120CM



FOTOCÉLULA

1932	FOTOCÉLULA 1200W
------	------------------

Las luces permanecieran encendidas solo cuando sea necesario. Ya no tendrá que recordar encenderlas por la noche ni apagarlas por la mañana.

Sume seguridad a su vivienda. Con la instalación de fotocontrol, las luces exteriores se encenderán automáticamente por la noche aun durante su ausencia.



**REDUCE EL CONSUMO
AHORRE ENERGÍA
AHORRE DINERO**

ACCESORIOS PVC PARA CAÑOS RIGIDOS

GRAMPA

3450 GRAMPA SEMIPESADA 20 MM PVC

3451 GRAMPA SEMIPESADA 22 MM PVC

3452 GRAMPA SEMIPESADA 25 MM PVC



CURVA

3444 CURVA SEMIPESADA 20 MM PVC

3445 CURVA SEMIPESADA 22 MM PVC

3446 CURVA SEMIPESADA 25 MM PVC



CONECTOR

3438 CONECTOR SEMIPESADO 20 MM PVC

3439 CONECTOR SEMIPESADO 22 MM PVC

3440 CONECTOR SEMIPESADO 25 MM PVC



UNIÓN

3456 UNIÓN SEMIPESADA 20 MM PVC

3457 UNIÓN SEMIPESADA 22 MM PVC

3458 UNIÓN SEMIPESADA 25 MM PVC



CAJA CABLE CANAL

1058 CAJA CABLE CANAL EXTERIOR



CAÑO RÍGIDO PVC

3435 SEMIPESADO 20MM X 3MT PVC LUXOM

3436 SEMIPESADO 22MM X 3MT PVC LUXOM

3437 SEMIPESADO 25MM X 3MT PVC LUXOM

PAQUETES 1/17 UNIDADES.

EL PRECIO DE LA LISTA ES POR LOS 3 METROS.

LUXOM



IGNÍFUGO.



CAJAS CAPSULADAS

2745	PUNTO CAPSULADA EXTERIOR MIG
2746	PUNTO Y TOMA CAPSULADA EXTERIOR MIG
2747	TOMA CAPSULADA EXTERIOR 10A MIG
2748	TOMA CAPSULADA EXTERIOR 20A MIG



2745



2746



2747



2748

CAJAS DE TERMICAS

2706	CAJA PARA TERMICA 1-2 MODULOS
2707	CAJA PARA TERMICA 2-4 MODULOS
2708	CAJA PARA TERMICA 4-8 MODULOS
2709	CAJA PARA TERMICA 8-12 MODULOS



Diseñadas para colocar en exterior o embutidas



CAJAS ESTANCAS

SERIE PESADA

1030	75 X 75 X 35 MM BLANCA	EMPAQUE 1/36
1031	75 X 75 X 55 MM BLANCA	EMPAQUE 1/24
1032	90 X 90 X 55 MM BLANCA	EMPAQUE 1/36
1033	90 X 90 X 75 MM BLANCA	EMPAQUE 1/24
1034	115 X 115 X 50 MM BLANCA	EMPAQUE 1/24
1035	115 X 115 X 80 MM BLANCA	EMPAQUE 1/18
1036	115 X 115 X 110 MM BLANCA	EMPAQUE 1/12
1037	165 X 125 X 80 MM BLANCA	EMPAQUE 1/12
1038	CIRCULAR 115 MM BLANCA	EMPAQUE 1/18

SERIE LIVIANA

1040	75 X 75 X 35 MM GRIS	EMPAQUE 1/81
1041	75 X 75 X 55 MM GRIS	EMPAQUE 1/84
1042	90 X 90 X 55 MM GRIS	EMPAQUE 1/60
1043	90 X 90 X 75 MM GRIS	EMPAQUE 1/45
1044	115 X 115 X 50 MM GRIS	EMPAQUE 1/40
1045	115 X 115 X 80 MM GRIS	EMPAQUE 1/24
1046	115 X 115 X 110 MM GRIS	EMPAQUE 1/12



CAJAS PVC ELECTRICIDAD PARA EMBUTIR

2738 OCTOGONAL 10X10

2739 RECTANGULAR 10X5

2738



2739



RECEPTÁCULOS PORTALAMPARA 45°

2775 CURVO 45° BLANCO

2776 CURVO 45° NEGRO

2775



2776



RECEPTÁCULOS PORTALAMPARA RECTO

2777 RECTO BLANCO

2778 RECTO NEGRO

2777



2778



RECEPTÁCULOS PORTALAMPARA FLORON

2770 FLORON BLANCO

2771 FLORON NEGRO

2770



2771



IDEAL PARA TAPAR CAJAS OCTOGONALES

SPOT ARMADO PARA EMBUTIR

1930 SPOT ARO BLANCO DICROICA CON ZOCALO

1931 SPOT ARO NEGRO DICROICA CON ZOCALO

PRESENTACION EN BOLSITA, ARMADO LISTO PARA CONECTAR



ZOCALO GU10, FUNCIONA CON LAMPARAS DICROICAS

LAMPARA DICROICA

1937 DICROICA CALIDA GU10 5W

1935 DICROICA FRIA GU10 5W


1938 DICROICA CALIDA GU10 7W

1936 DICROICA FRIA GU10 7W



MODULOS INDIVIDUALES PARA CAJA RECTANGULAR

1060	INTERRUPTOR COMBINACION TAAD
1061	INTERRUPTOR UNIPOLAR TAAD
1062	TAPA BASTIDOR C/TORNILLOS TAAD 10X5
1059	TAPA BASTIDOR C/TORNILLOS TAAD 5X5
1063	TAPON CIEGO TAAD
1064	TOMACORRIENTE 10A TAAD
1065	TOMACORRIENTE DOBLE 10A TAAD



Línea eco | TAPA BASTIDOR CON TORNILLOS

Una opción versátil y económica que reúne la doble función de bastidor y tapa en una misma pieza.

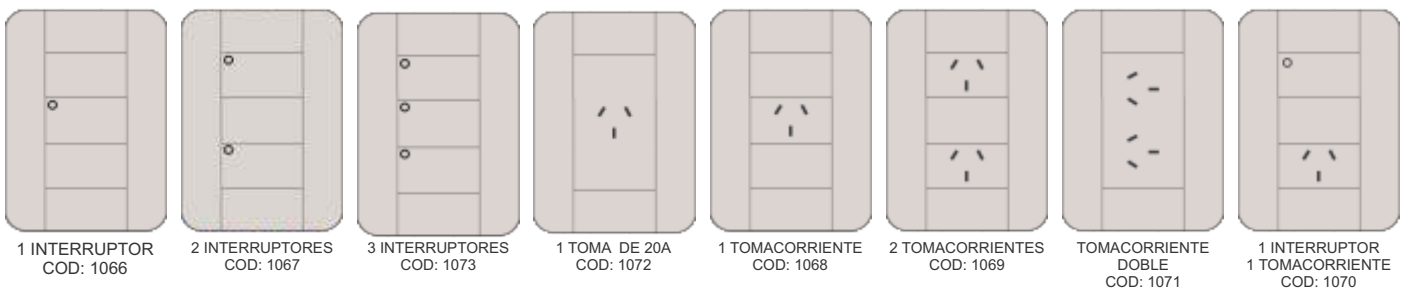


SPOT ARMADO PARA CAJAS RECTANGULARES

1066	ARMADA 1 INTERRUPTOR
1067	ARMADA 2 INTERRUPTORES
1073	ARMADA 3 INTERRUPTORES
1068	ARMADA 1 TOMACORRIENTE
1069	ARMADA 2 TOMACORRIENTE
1071	ARMADA TOMACORRIENTE DOBLE
1072	TOMACORRIENTE 20 AMP
1070	ARMADA 1 INTERRUPTOR Y 1 TOMA



PRESENTACIÓN EN BOLSITA PARA COLGAR



SPOT EXTERIOR TAAD

1075	SPOT 1 INTERRUPTOR	EMPAQUE 1/30
1077	SPOT 1 INTERRUPTOR Y 1 TOMA	EMPAQUE 1/20
1080	SPOT 1 TOMA	EMPAQUE 1/30
1081	SPOT 2 INTERRUPTOR	EMPAQUE 1/20
1082	SPOT 2 TOMAS	EMPAQUE 1/20



TIMBRE DOMESTICO

0010 TIMBRE INALÁMBRICO LUXOM

Características:

- Hasta 100 metros de alcance aproximado.
- Muy fácil instalación. Pila AA en receptor y A23 en el pulsador.
- 32 Melodías para elegir.
- Con interruptor de encendido y apagado.
- De función inalámbrica, no requiere cableado.
- Diseño compacto y elegante.



CALEFÓN PLÁSTICO

2100 20 LTS RESISTENCIA ALUMINIO

2101 20 LTS RESISTENCIA BRONCE

2102 20 LTS RESISTENCIA ALUMINIO BOMBE

2103 20 LTS RESISTENCIA BRONCE BOMBE

INDUSTRIA ARGENTINA



AMBOS MODELOS CON VARILLA MEDIDORA.

EL MODELO 'BOMBE' TIENE MAYOR ESPESOR DE PLÁSTICO, LO QUE LO HACE MAS REFORZADO.



2100
2101

2102
2103

RESISTENCIA PARA TERMOTANQUE

2125 1500W CON TERMOSTATO REGULABLE

Voltaje: 220V
Potencia: 1500W
Largo: 30 CM
Material: Cobre



ALARGUE PARA CALEFÓN

2115 PARA CALEFÓN 1.5 MTS

2116 PARA CALEFÓN 3 MTS

FICHAS PARA CALEFÓN

2118 PLANCHA PARA CALEFÓN

2119 PLANCHA CON RESORTE

RESISTENCIA PARA CALEFÓN

2120 ALUMINIO


2121 BRONCE




2118



2119



2120



2121

CANILLA MESADA

2134 1 AGUA METALICA 1/4 DE GIRO



MONOCOMANDO MESADA

2144 MONOC PICO ALTO MESADA



MEZCLADOR

2136 MESADA 33CM RCA BCE

2128 PARED 33CM CIERRE CERAMICO



CANILLA MONOCOMANDO

2135 MESADA ROSCA DE BRONCE

INCLUYE TODOS LOS ACCESORIOS PARA LA COLOCACIÓN CON FLEXIBLES MALLADOS.



CANILLA LAVATORIO METAL

2139 LAVATORIO PREMIUM CUADRADA



2137 LAVATORIO CLÁSICA

INCLUYE TODOS LOS ACCESORIOS PARA LA COLOCACIÓN CON FLEXIBLES MALLADOS.



DUCHADOR C/MANGUERA METALICA

2129 DUCHADOR C/MANG METALICA 1.5 MTS



DUCHADOR MONOCOMANDO CON TRANSFERENCIA

2138 DUCHA CON MANGUERA METALICA 1.5M



CANILLA PVC MEZCLADORA

3490 MEZCLADORA PARED

PICO ALTO CURVO MÓVIL



CANILLA PVC MEZCLADORA

3493 MEZCLADORA MESADA

PICO ALTO CURVO MÓVIL



CANILLA PVC LAVATORIO

3498 LAVATORIO PICO RECTO FIJO



CANILLA PVC GRIFO

3495 GRIFO PARED

PICO ALTO CURVO MÓVIL



CANILLA PVC GRIFO

3497 GRIFO MESADA

PICO ALTO CURVO MÓVIL



DUCHADOR MEZCLADOR PVC

3499 DUCHADOR MEZCLADOR PARED

INCLUYE DUCHA Y MANGUERA.



FLEXIBLE UNIVERSAL

2828 BLANCO 35CM DE GOMA



EMPAQUE 1/6 UNIDADES

FLEXIBLE UNIVERSAL

2829 EXTENSIBLE BLANCO 40/50MM



PVC EXTENSIBLE DESDE 44.8CM A 91.8CM

bonomini
del mercosur s.a.
TECNOLOGIA HIDRAULICA
EMPRESA ITALO-ARGENTINA

LLAVE BAJO MESA

9005 LLAVE MESADA / LAVATORIO 10'



ASIENTO INODORO

2825 BLANCO FIELTRET



EMPAQUE 1/6 UNIDADES

ARO BASE INODORO

2820 COMÚN FIELTRET

2821 DESPLAZADO FIELTRET



Fieltret
 EMPAQUE 1/12 UNIDADES

FUELLES

2831 REFORZADO 40 MM P/ INODORO

2832 LARGO 40 MM P/ INODORO

2833 CORTO 50 MM P/ MOCHILA

2834 LARGO 50 MM P/ MOCHILA



Fieltret
 EMPAQUE 1/12 UNIDADES

SIFON SIMPLE

2855 SIFÓN SIMPLE FIELTRET



EMPAQUE 1/12 UNIDADES

SIFON DOBLE CORTO

2856 DOBLE CORTO FIELTRET

EMPAQUE 1/6 UNIDADES



Fieltret

SIFON DOBLE LARGO

2857 DOBLE LARGO FIELTRET

EMPAQUE 1/6 UNIDADES



Fieltret

SOBRETAPA

2840 PARA DEPÓSITO DE BAÑO

2841 ARANDELA SUJETA SOBRETAPA

Fieltret



2841

EMPAQUE 1/12 UNIDADES

PORTA ROLLO

2842 PORTA ROLLO PAPEL HIGIENICO




Fieltret

EMPAQUE 1/12 UNIDADES

REJILLA PARA PISO

2826 REJILLA PARA PISO PVC 10 X 10

2827 REJILLA PARA PISO PVC 15 X 15



Fieltret

SOPAPA PARA BACHA

2860 SOPAPA 40 MM FIELTRET

2861 SOPAPA 50 MM FIELTRET



Fieltret

EMPAQUE 1/12 UNIDADES

ESPIGA PLÁSTICA

8298 UNIÓN 1/2 PARA MANGUERA

8299 UNIÓN 3/4 PARA MANGUERA



Fieltret

BOLSA 1/100 UNIDADES

VENTOSA

2866 VENTOSA GOMA CON CABO 30CM

2865 VENTOSA GOMA FIELTRET



EMPAQUE 1/12 UNIDADES
 Fieltret
 2865

Fieltret

EMPAQUE 1/6 UNIDADES

2866

FLEXIBLES PARA AGUA

2845	PLÁSTICOS 1/2' X 30CM
2846	PLÁSTICOS 1/2' X 40CM
2847	PLÁSTICOS 1/2' X 50CM



EMPAQUE 1/10 UNIDADES



FLEXIBLES PARA AGUA

2850	ENMALLADO 1/2' X 30CM X 2 UNID
2851	ENMALLADO 1/2' X 40CM X 2 UNID
2852	ENMALLADO 1/2' X 50CM X 2 UNID

EL PRECIO ES POR 2 UNIDADES



2850
2851
2852

FLEXIBLE MONOCOMANDO

2853	ENMALLADO 1/2' X 45 CM X 2 UNID
------	---------------------------------

EL PRECIO ES POR 2 UNIDADES



2853

CANILLAS PLASTICAS

2148	1/2' PVC MEDIO GIRO
2149	3/4' PVC NACIONAL REFORZADA
2142	1/2' PVC DUKE
2143	3/4' PVC DUKE



2148



2142
2143



CANILLAS METALICAS

2130	1/2' METÁLICA IMPORTADA
2131	3/4' METÁLICA IMPORTADA
2132	1/2' BRONCE



2132

2130
2131

CANILLA DOBLE LAVARROPA

2140	1/2' PLÁSTICA DUKE
2141	1/2' PLÁSTICA MEDIO GIRO
2133	1/2' METÁLICA IMPORTADA



2140

2141

2133

VÁLVULA DE RETENCIÓN

2153	3/4' ROSCA H-H CON CANASTO
2154	1' ROSCA H-H CON CANASTO



2155
2156
2157

LLAVE DE PAÑO

2155	1/2' ROSCA H-H DUKE
2156	3/4' ROSCA H-H DUKE
2157	1' ROSCA H-H DUKE
2158	1/2' ROSCA H-H NACIONAL
2159	3/4' ROSCA H-H NACIONAL
2145	1/2' METÁLICA IMPORTADA
2146	3/4' METÁLICA IMPORTADA



2145
2146



ROSCA 1/2 C/ORING

2158
2159

CANILLA CON PICO DE 1/2 Y 3/4

2147	CANILLA PLÁSTICA 1/2 Y 3/4
------	----------------------------



PICO 1/2 Y 3/4

MANGUERAS

TRICOLOR REFORZADA

8220	REFORZADA 1/2" X 15 MTS
8221	REFORZADA 1/2" X 25 MTS
8222	REFORZADA 1/2" X 50 MTS
8283	REFORZADA 3/4" X 15 MTS
8284	REFORZADA 3/4" X 25 MTS
8287	REFORZADA 1" X 15 MTS
8288	REFORZADA 1" X 25 MTS



TRICOLOR SUPER REFORZADA INTERIOR NEGRO

8235	SUP REF INT NEGR 1/2" X 15 MTS
8236	SUP REF INT NEGR 1/2" X 25 MTS
8237	SUP REF INT NEGR 1/2" X 50 MTS
8225	SUP REF INT NEGR 3/4" X 15 MTS
8226	SUP REF INT NEGR 3/4" X 25 MTS
8230	SUP REF INT NEGR 1" X 15 MTS
8231	SUP REF INT NEGR 1" X 25 MTS



TRICOLOR SUPER REFORZADA INTERIOR BLANCO

8245	SUP REF INT BCO 1/2" X 15 MTS
8246	SUP REF INT BCO 1/2" X 25 MTS
8247	SUP REF INT BCO 1/2" X 50 MTS



VERDE TRANSPARENTE

8250	TRANSPARENTE 1/2" X 15 MTS
8251	TRANSPARENTE 1/2" X 25 MTS
8252	TRANSPARENTE 1/2" X 50 MTS
8255	TRANSPARENTE 3/4" X 15 MTS
8256	TRANSPARENTE 3/4" X 25 MTS
8257	TRANSPARENTE 3/4" X 50 MTS
8258	TRANSPARENTE 1" X 15 MTS
8259	TRANSPARENTE 1" X 25 MTS



TRENZADA MALLADA 10 BAR

8260	TRENZADA 1/2" X 15 MTS
8261	TRENZADA 1/2" X 25 MTS
8262	TRENZADA 1/2" X 50 MTS
8264	TRENZADA 3/4" X 15 MTS
8265	TRENZADA 3/4" X 25 MTS
8266	TRENZADA 3/4" X 50 MTS
8269	TRENZADA 1" X 15 MTS
8270	TRENZADA 1" X 25 MTS




MANGUERA DE GAS

8280	8MM X 25 MTS NORMALIZADA
------	--------------------------



PSF PLÁSTICOS SAN FRANCISCO S.R.L.
Fábrica de mangueras en PVC flexible



INDUSTRIA ARGENTINA

FILTRO ACERO INOXIDABLE ANTI INSECTOS

2862	CON PATAS 65MM
2863	ENTERO 80MM



CAÑO CRISTAL - MANGUERA NIVEL

8200	6 X 8 X 50 MTS
8203	7 X 10 X 50 MTS
8205	9 X 11 X 50 MTS
8206	9 X 12 X 50 MTS
8211	12 X 16 X 50 MTS
8215	16 X 20 X 50 MTS

PSF PLASTICOS SAN FRANCISCO S.R.L.
Fabrica de mangueras en PVC flexible

AIRE ACONDICIONADO
AIRE ACONDICIONADO



PORTA MANGUERA DE RIEGO FIELTRET

8300 PLASTICO REFORZADO

EMPAQUE 1/6 UNIDADES



Fieltret

MANGUERA CARGA PARA LAVARROPA

8310	1.20 MTS
8311	1.50 MTS
8312	1.80 MTS
8313	2.00 MTS
8314	2.50 MTS

MEDIO GIRO
GRIFERIA PLASTICA

INDUSTRIA ARGENTINA



MANGUERA DESCARGA PARA LAVARROPA

8319	1.50 MTS
8320	1.80 MTS
8322	2.50 MTS

INDUSTRIA ARGENTINA



AUTOMATICO PARA TANQUE

2835 HERMETICO CABLE 1.5MTS

Control de nivel hermético Viyilant tipo boya, diseñado y fabricado en material polipileno.

El automático de tanque modelo TI, por sus características, es apto para uso en tanques de agua, aceites poco densos y líquidos no corrosivos.

Viyilant garantiza la hermeticidad total del producto a través del proceso de reinyectado a presión y prueba de hermeticidad unitaria.



VIYILANT

REGADOR PLÁSTICO ECONOMICO

3080 TIPO SAPITO LLUVIA

BOLSA 1/14 UNIDADES



PISTOLA REGADORA

3083 REGADOR PLASTICO TIPO PISTOLA ECONOMICO



3083

PISTOLA REGADORA MULTIFUNCION

- 3084 REGADOR PLASTICO MULTIFUNCION 4 POSICIONES TIPO PISTOLA
- 3081 REGADOR PLASTICO MULTIFUNCION 8 POSICIONES TIPO PISTOLA
- 3082 REGADOR PLASTICO MULTIFUNCION 8 POSICIONES C/ACOLPES



3084



3084



3081

- Incluye:
- 1 acople rapidos
 - 1 acople star stop
 - 1 pico para canilla de 3/4 a 1/2



3082

REGADOR LANZA PLÁSTICO

3078 LANZA DE RIEGO PARA ACOUPLE

Incluye pico macho para acople rapido.



3078

PULVERIZADOR A GATILLO

3060 500CC PLÁSTICO AC TOOL

3062 1000CC PLÁSTICO AC TOOL

Pulverizadores a gatillo.
Con barra medidora en cc.
Buena presentación y linda calidad.



GATILLOS CON CÁNULA

3058 PLÁSTICO ECONÓMICO

3059 PLÁSTICO PROFESIONAL



AC tools

3060
3062

REGADOR DE SUELO

3086 REGADOR ASPERSOR GIRATORIO

3073 REGADOR ASPERSOR 31 CM

PICO PARA ACOPLER RÁPIDO EN LOS DOS MODELOS



CALPLOT

3086

3073

PULVERIZADOR A BOMBA

3063 1000CC PLASTICO CALPLOT

3064 2000CC PLASTICO CALPLOT



3064

PULVERIZADOR A BOMBA 5 LTS

3067 PULVERIZADOR A BOMBA 5 LTS

CON MANÓMETRO Y LANZA.

El Pulverizador Fumigador de 5 L de Calplot es un equipo duradero y de alta calidad, con capacidad de 5 litros y un cuerpo de plástico resistente. Incluye un manómetro para medir la presión interna con precisión, y es adecuado para aplicar herbicidas, fungicidas, fertilizantes e insecticidas, además de humidificar plantas. Su diseño práctico lo hace ideal para el mantenimiento de jardines y cultivos.



ACOPLE UNIÓN MANGUERA

8292 ACOPLA UNIÓN MANGUERA 1/2

8302 ACOPLA UNIÓN MANGUERA 3/4



8292
8302



8301

ACOPLE RÁPIDO HEMBRA

8290 PLÁSTICO CALPLOT DE 1/2

8291 PLÁSTICO NACIONAL DE 1/2

8301 PLÁSTICO CALPLOT DE 3/4



ESPIGA UNIÓN MANGUERA PVC NEGRO PAG 64*

PICO DE ACOPLA RÁPIDO

8293 ROSCA HEMBRA 1/2 Y 3/4 PARA CANILLA

8294 ROSCA HEMBRA 1/2 GINYPLAS



8293



8294



PICO PARA CANILLA PLÁSTICA 1/2

8295 MANGA DE 1/2 ROSCA 3/4 GINYPLAS

8296 MANGA DE 1/2 ROSCA 1/2 DUKE



8295



8296



TIJERAS DE PODA DE MANO

6350 8" HOJA ACERO IMPORTADA

6351 8" HOJA ACERO REFORZADA



6350
6351

TJP90K 9" HOJA ACERO SK5 JAPÓN



Forjada en acero, grip de agarre ergonómico.



TJP90K

TIJERAS DE PODA GRANDES

TJA300Y 30" C/YUNQUE HAMILTON

TJA335C 33.5" HAMILTON



TJA335C

TJA300Y

TIJERA CORTACERCO HAMILTON

TJC240 CORTACERCO 24"

Hojas de acero al carbono micro-dentadas de 4 mm, mango aluminio recto, grip agarre ergonómico en PVC.

HAMILTON
PROFESSIONAL BRAND



TIJERA CORTACERCO

6304 CORTACERCO 30 CM TRAMONTINA

6300 CORTACERCO 21" IMPORTADA

6303 CORTACERCO IMP EXTENSIBLE



TRAMONTINA



EXTENSIBLE DE 55CM A 75CM

SERRUCHO DE PODA

3115 CURVO MARCA NEIKE

3115



HIDROLAVADORA DOGO

0019 HIDROLAVADORA NEXUS 100 DOGO

	COD: 0019
PRESION NOMINAL	70 BAR
PRESION MAXIMA	100 BAR
FLUJO NOMINAL	5.5 LTS / MIN
FLUJO MAXIMO	6.5 LTS / MIN
POTENCIA DE MOTOR	1400 W
MANGUERA	5 METROS
DEPOSITO DETERGENTE	NO
AUTO STOP	SI
PESO	5.9 KG



JUEGO DE JARDINERIA

2904 3 PIEZAS



2904

GRAMPA MEDIA SOMBRA

2697 BOLSA X 100 UNID FIELTRET

2698 BOLSA X 100 UNID ECONOMICAS



CINTA DE RAFIA 60MM X 100MT\$

3015 CINTA DE RAFIA AZUL

3016 CINTA DE RAFIA ROJO

3017 CINTA DE RAFIA VERDE



REGADERA PLASTICA

3072 REGADERA PLASTICA 2 LTS

3071 REGADERA PLASTICA 5 LTS

3070 REGADERA PLASTICA 10 LTS



BOMBA DE AGUA

2870 PERIFERICA 1/2 HP

- POTENCIA: 1/2 HP
- DIAMETRO ENTRADA / SALIDA: 1" X 1"
- VELOCIDAD: 2850 RPM
- ALTURA MAXIMA: 23 MTS
- SUCCION MAXIMA: 8 MTS
- CAUDAL: 35L/min
- PESO: 4.9KG



OMAHA
HIGH PERFORMANCE TOOLS

EMBUDO PLASTICO

6200 FLEXIBLE CON FILTRO



EMBUDO PLASTICO

6201 NRO 8 (8 CM DE DIAMETRO)

6202 NRO 12 (12 CM DE DIAMETRO)

6203 NRO 17 (17 CM DE DIAMETRO)



6201
6202
6203

BOMBA DE ACEITE

2875 BOMBA DE TRASPASO MANUAL



HORMIGUICIDA

3515 ULTRA PLAF JERINGA EN GEL 6GRS



Hormiguicida en gel. Funciona para las hormigas pequeñas que ingresan al interior de las casas.

¿Cómo funciona ULTRA PLAF!® Gel?

Las hormigas son atraídas por ULTRA PLAF!® Gel, estas lo transportan en pequeñas cantidades hacia el hormiguero donde lo transfieren boca a boca a otras obreras, larvas y a la reina. Como la reina es quien regula la población del hormiguero, una vez exterminada por la ingesta del cebo, se produce una desorganización que culmina con la destrucción del hormiguero.



3515

RATICIDAS

3530 ULTRA PLUS DISPENSER GRANULADO



Contiene 30 sobres de 50grs de granos c/u.

¿Cómo funciona ULTRA PLUS!® Granulado?

La fórmula única de ULTRA PLUS® a base de trigo candéal lo hace irresistible para los roedores, los cuales empiezan a morir entre los 4 y los 7 días posteriores a la ingesta del producto y lejos de donde fue colocado el cebo. De esta manera, la colonia de ratas no asocia la muerte con la ingesta del veneno. Además, no produce "rechazo a los cebos" por la lenta aparición de los síntomas mortales.



3530

3534 ULTRA BLOCK EN BLISTER X 6 UNID (120GR TOTAL)



3535 ULTRA BLOCK EN BLOQUE BOLSA 1KG

Contiene 50 bloques de 20grs c/u. ULTRA BLOCK es un roenticida en bloque saborizado y aromatizado, que lo hace irresistible para ratas y roedores.

¿Cómo funciona ULTRA BLOCK!® EN BLOQUE

Gracias a su potente formulación con brodifacoum, ULTRA BLOCKS® Blister fulmina a las ratas, ratones y roedores que ingirieron incluso sólo un mordisco del producto.

Su forma triangular es fácil comida por ratas, ratones y roedores. Además, gracias a su diseño, el cebo puede servir de alimento para varios roedores al mismo tiempo.



3534



3535

INSECTICIDA

3510 ULTRA TRON LIQUIDO CONCENTRADO 60CC

RINDE DE 3LTS A 4LTS.

3511 ULTRA TRON LIQUIDO LISTO PARA USAR 400CC

INCLUYE PULVERIZADOR.

¿Qué combate ULTRA TRON!® LIQUIDO?

Indicado para combatir toda clase de insectos voladores y rastreros (cucarachas, hormigas, moscas, mosquitos, tábanos, jejenes, polillas, arañas, chinches, pulgas, piojos, garrapatas, entre otros insectos).

¿Cómo funciona ULTRA TRON!® LIQUIDO?

La acción de ULTRA TRON® persiste hasta 12 semanas sin ser lavado sobre todo tipo de superficies, incluso en aquellas absorbentes. Gracias a su formulación libre de olor puede ser usado en hogares, hoteles, restaurantes, jardines, etc. Sin afectar el ambiente.



3511



3510

MOSQUICIDA

3540 ULTRA PUM DISPENSER CEBO

Contiene 18 sobres de 30grs c/u

¿Cómo funciona ULTRA PUM!® Granulado?

ULTRA PUM® contiene Ultralure®, una potente hormona atractante que actúa a distancia, haciendo que las moscas se acerquen al cebo. Las moscas ingieren el cebo y mueren a los pocos minutos. Tiene efecto por 3 semanas.

Aplicar en los lugares preferidos por las moscas. 10 gr. por cada 5 m2 en cebaderas adecuadas. En muchas situaciones las moscas son atraídas al cebo húmedo; esto se logra rociando el cebo ligeramente con agua.

¿Cómo aplicar ULTRA PUM!® Granulado?

De muy fácil aplicación y listo para usar. Ideal para hogares, countries, casas de fines de semana, establecimientos rurales y/o demás lugares donde abundan moscas. Recordar siempre aplicar el producto en cebaderas.



CUCARACHICIDA

3520 ULTRA VIGILANTE GEL 6GRS

ULTRA VIGILANTE® es un poderoso cucarachicida en gel de Ultra que elimina las cucarachas llegando hasta el lugar donde se esconden y exterminando toda la colonia.



TRAMPERA DE MADERA

5250 PARA LAUCHA

5251 PARA RATA



TRAMPERA DE PEGAMENTO

5255 PEGAMENTO P/ ROEDORES



EMPAQUE 1/2 UNIDADES



PIPETAS PARA PERROS Y GATOS

3545 P/GATO X 0.63ML

3546 P/PERRO HASTA 5KG X 0.5ML

3547 P/PERRO DE 5KG A 10KG X 1ML

3548 P/PERRO DE 10KG A 20KG X 2ML

3549 P/PERRO DE 20KG A 40KG X 4ML

SPOT ON PERROS BABS® es la solución pulguicida y garrapaticida de aplicación tópica más efectiva para el control y la prevención de infestaciones en caninos. Mata en forma instantánea pulgas y garrapatas protegiendo a las mascotas por 30 días.

SPOT ON PERROS BABS® también actúa como repelente de mosquitos para caninos y su formulación antiparasitaria posee efecto ambiental residual que impide la maduración de huevos y larvas eliminándolas del ambiente sin recurrir a productos adicionales.



EMPAQUE 1/12 UNIDADES

FUMIGADOR

3512 FUMIGATOR FOGGER X 410 ML

Es un insecticida larvicida en aerosol diseñado con una válvula de descarga total, eficaz contra insectos rastreros y voladores. Ideal para interiores, galpones y locales. Rinde 200 m³.



POLLILLAS Y LARVAS

3513 INSECTICIDA LANOX 410 ML

Ideal para eliminar polillas y larvas en el hogar. Protege tus prendas y objetos al alcanzar rincones y tejidos sin manchar. Fácil de usar: rocíás el ambiente, cerrás por una hora y listo.



INSECTICIDA LARVICIDA

3514 VENGANCE AEROSOL 415 ML

insecticida en aerosol para uso puntual y preciso en rincones difíciles. Elimina insectos voladores y rastreros en interiores y exteriores. Su potente fórmula los expulsa de sus escondites y brinda control



INSECTICIDAS EN AEROSOL

3504 PARA EL HOGAR Y JARDIN 360ML ESCUDO

3505 POLLILLAS Y LARVAS 360ML ESCUDO

3506 PULGAS Y GARRAPATAS 360ML ESCUDO

3507 CUCARACHAS Y HORMIGAS 360ML ESCUDO

3508 MOSCAS Y MOSQUITOS S/OLOR 360ML ESCUDO

3509 MOSCAS Y MOSQUITOS 360ML ESCUDO



3504



3505



3506



3507



3508



3509

REPELENTE

3550 REPELENTE INSECTOS AEROSOL 165CC / 127GR VT



PALAS ESTAMPADAS

- 2910 ANCHA CABO CORTO MOISES
- 2911 CARBONERA CABO CORTO
- 2913 CORAZON CABO CORTO MOISES
- 2914 PUNTA CABO CORTO MOISES

- 2916 ANCHA CABO LARGO
- 2917 CORAZON CABO LARGO
- 2918 PUNTA CABO LARGO



PALAS FORJADAS

- 2920 ANCHA CABO CORTO GHERARDI
- 2921 CORAZON C/CORTO GHERARDI
- 2922 POCERO C/CORTO GHERARDI
- 2923 ANCHA C/LARGO GHERARDI
- 2924 CORAZON C/LARGO GHERARDI
- 2925 POCERO C/LARGO GHERARDI
- 2928 ANCHA C/LARGO DOGO
- 2929 POCERO C/LARGO DOGO



AZADA CARPIR FERCAS

- 1560 NUMERO 0
- 1561 NUMERO 1
- 1562 NUMERO 2
- 1563 NUMERO 3



ESCARDILLO FERCAS

- 1570 PALA - CORAZON
- 1571 PALA - PUA
- 1572 PUA - CORAZON
- 1573 PALA - CORAZON CON CABO
- 1574 PALA - PUA CON CABO
- 1575 PUA - CORAZON CON CABO

HACHAS

CABO CORTO DE MANO

HAF600 600 GR CABO FIBRA HAMILTON

2890 600 GR IMPORTADA

CABO LARGO

2896 3½ TUMBA C/ MADERA TRAMONTINA



2890



HAF600



2896

HORQUILLAS

CABO LARGO BIASSONI

2900 4 PUAS CABO LARGO BIASSONI

2901 5 PUAS CABO LARGO BIASSONI

CABO CORTO BIASSONI

2898 4 PUAS CABO CORTO BIASSONI

2899 5 PUAS CABO CORTO BIASSONI

CABO CORTO ECO

2902 4 PUAS C/ CORTO ECO

2903 5 PUAS C/ CORTO ECO



BIASSONI
HERRAMIENTAS

2900
2901


SOLDADA



BIASSONI
HERRAMIENTAS

2898
2899

SOLDADA



2902
2903

FORJADAS UNA SOLA PIEZA

PICO PUNTA Y PALA TRAMONTINA

2930 47 MM FORJADO

2931 95 MM FORJADO



TRAMONTINA

MACHETE DE MANO

2880 20" BIASSONI

2881 20" IMPORTADO



BIASSONI
HERRAMIENTAS

CEPILLO BARRENDERO

2385 REFORZADO SIN CABO



EMPAQUE 1/12

PROTECCIÓN CERCO

2802 PERIMETRAL DIENTE TIBURON



UNA SOLA PIEZA, 70CM DE LARGO

EMPAQUE 1/10

RASTRILLO DE ACERO PINTADO

3220 12 DIENTES CON RIENDA

3221 14 DIENTES CON RIENDA

3222 16 DIENTES CON RIENDA

3223 18 DIENTES CON RIENDA

3224 20 DIENTES CON RIENDA

3225 22 DIENTES CON RIENDA



EMPAQUE 1/5

BARREHOJA DE ALAMBRE

3210 PINTADO SIN CABO



EMPAQUE 1/30

BARREHOJA PVC


3216 ESTANDARD MARCA FIETRET



EMPAQUE 1/12

BARREHOJA PVC

3215 GRANDE CON ROSCA



EMPAQUE 1/12

MOTOSIERRA

1996 MOTOSIERRA 37.2 CC ESPADA 40 CM DOGO

1998 MOTOSIERRA 52 CC ESPADA 50 CM LUXOM

	COD: 1996	COD: 1998
ESPADA	16" / 40CM	18" / 50CM
TANQUE ACEITE	210 ML	260 ML
RALENTI	3200 RPM	3200 RPM
CILINDRADA	37.2 CM3	52 CM3
POTENCIA	1.6HP	3HP
MEZCLA	1:25	1:25
TANQUE COMBUSTIBLE	390 ML	550 ML

DOGO
HERRAMIENTAS DE RAZA



LUXOM



DESMALIZADORA A EXPLOSIÓN

2025 DESMALIZADORA DOGO 42.7CC

2026 DESMALIZADORA DOGO 51.7CC



DOGO
HERRAMIENTAS DE RAZA

CARACTERÍSTICAS DE CÓDIGOS 2025 Y 2026:

- **TIPO DE MOTOR:** Cilindro cromado y doble aro para mayor vida útil
- **FUNCIONAMIENTO:** 2 Tiempos. Necesita una proporción de nafta y otra de aceite para su funcionamiento.
- **TIPO DE MEZCLA:** 1:40 (Ejemplo: 100 cm³ de aceite en 4lts de nafta)
- **EMBRAGUE:** Centrifugo, lo que nos permite que la maquina este en marcha y no gire el carretel por cuestiones de seguridad.
- **ERGONOMICA Y FACIL TRANSPORTE:** Tiene un sistema de acople que permite dividir la maquina en 2 partes para transportarla de manera mas cómoda. También cuenta con empuñadura ergonómica y amortiguador.

CABEZAL DESMALIZADORA

2030 MULTIUSO FEMA 10.125 H BAJO

2033 MULTIUSO FEMA 10.125 H ALTO

2032 MAKITA / STIHL / ECHO 12.150 H BAJO

2034 MAKITA / STIHL / ECHO 12.150 H ALTO



2030
2032



2032
2034



2030
2033



2005
2006

BORDEADORAS ELECTRICAS

2005 MARCA PIRAMIDE 400W

2006 MARCA PIRAMIDE 600W

BORDEADORAS CON 3 MESES DE GARANTIA

CARRETEL BORDEADORA

2001 MULTIUSO UNIVERSAL



2005
2006

GUANTES MOTEADOS

- 8030 NACIONAL REFORZADO
- 8031 NACIONAL REFORZADO PLUS

EMPAQUE 1/12 PARES

8030 TEJIDO CON 3 HILOS
 8031 TEJIDO CON 4 HILOS



8030



8031

GUANTES DORSO VENTILADO

- 8039 ENGOMADOS LIVIANO POLIESTER CON BAÑO DE LATEX
- 8040 ENGOMADOS POLIESTER CON BAÑO DE LATEX TEXTURADO
- 8041 PVC LISO CON DORSO VENTILADO
- 8042 TEJIDO CON BAÑO DE NITRILO TALLE 10



8042



8041



8040



8035

GUANTES DE CUERO

- 8035 CUERO CON TELA JEAN
- 8036 CUERO DESCARNE PUÑO LARGO
- 8037 CUERO DESCARNE PREMIUM PUÑO CORTO
- 8038 CUERO DESCARNE GRIS ECONOM CORTO
- 8055 CUERO VAQUETA LINCOLN 1/2 PASEO



8055



8037



8036



8038

DELANTALES DE TRABAJO

8019 DE JEAN

IDEAL PARA MANUALIDADES, TRABAJOS CON ADHESIVOS, EVITAR QUE LA ROPA DE ENSUCIE O MANCHE.



8020 CUERO DESCARNE

IDEAL PARA TRABAJOS DE SOLDADURAS, SOPORTA MUCHO LA TEMPERATURA, TRABAJOS CON AMOLADORA, Y CEPILLOS.



8034 PVC C/REFUERZO 90X120 CM

IDEAL PARA CORTAR PASTO, FÁCIL DE LIMPIAR.



GUANTE DE LATEX DOMESTICO

8046 LATEX DOMESTICO FELPA N8 S

8047 LATEX DOMESTICO FELPA N9 M

8048 LATEX DOMESTICO FELPA N10 L

8049 LATEX DOMESTICO FELPA N11 XL



GUANTE DE LATEX ALBAÑILERIA

8045 NEGRO N° 9/10/11 TA CO LATEX



TACOS DE GOMA PARA LIJAR

2047	CHICO 9.5 X 5 X 1.5 CM
2048	MEDIANO 10.5 X 7.5 X 1.5CM
2049	GRANDE 17 X 10 X 1.5CM

LOS TACOS DE GOMA FUNCIONAN COMO BASE LISA PARA PODER LIJAR.

PERMITE LIJAR DE FORMA MAS PAREJA EN TODAS LAS SUPERFICIES Y ASI TAMBIÉN GASTAR LA LIJA DE FORMA UNIFORME.



TELA ESMERIL

8360	GRANO 40
8361	GRANO 50
8362	GRANO 60
8363	GRANO 80
8364	GRANO 100
8365	GRANO 120
8366	GRANO 150
8367	GRANO 180



LIJA AL AGUA

8370	GRANO 60
8371	GRANO 80
8372	GRANO 100
8373	GRANO 120
8374	GRANO 150
8375	GRANO 180
8376	GRANO 220
8377	GRANO 240
8378	GRANO 280
8379	GRANO 320
8380	GRANO 360
8381	GRANO 400
8382	GRANO 500
8383	GRANO 600
8384	GRANO 800

EMPAQUE 1/50 UNIDADES



EMPAQUE 1/50 UNIDADES

LIJA MADERA

8350	GRANO 40
8351	GRANO 50
8352	GRANO 60
8353	GRANO 80
8354	GRANO 100
8355	GRANO 120
8356	GRANO 150
8357	GRANO 180
8358	GRANO 220



EMPAQUE 1/50 UNIDADES

TELA ESMERIL

8062	GRANO 50
8063	GRANO 60
8067	GRANO 150
8068	GRANO 180
8069	GRANO 240



EMPAQUE 1/50 UNIDADES

LIJA AL AGUA

8081	GRANO 280
8083	GRANO 360
8084	GRANO 400



EMPAQUE 1/50 UNIDADES

LIJA PARA MADERA

8088	GRANO 36/40
8090	GRANO 50/60
8092	GRANO 80/100
8094	GRANO 120/150
8096	GRANO 180/220



EMPAQUE 1/50 UNIDADES

DISCOS ABRASIVO DE CORTE PLANO 115MM

DA1110	PLANO 115 X 1.0 MM HAMILTON
2658	PLANO 115 X 1.0 MM DOGO
2659	PLANO 115 X 1.0 MM LUXOM
2664	PLANO 115 X 1.2 MM IMPORTADO
2660	PLANO 115 X 1.2 MM SIMPAR
2665	PLANO 115 X 1.6 MM IMPORTADO
2667	PLANO 115 X 1.6 MM SIMPAR
DA1116	PLANO 115 X 1.6 MM HAMILTON



DA1110

HAMILTON
PROFESSIONAL BRAND



DOGGO
HERRAMIENTAS DE ALTA CALIDAD

2658



2659

LUXOM



2665

LUXOM

DISCOS DE CORTE PLANO

180MM

DA1816	180 X 1.6 MM HAMILTON
2661	180 X 1.8 MM SIMPAR

230MM

2662	230 X 1.8 MM SIMPAR
DA2320	230 X 2.0 MM HAMILTON

350MM

2666	350 X 3.2 X 25.4 MM SIMPAR
------	----------------------------



DISCOS DE DESBASTE

DISCOS DE DESBASTE ABRASIVO 115MM

DA1160	115 X 6.0 MM HAMILTON	EMPAQUE 1/5
2663	115 X 6.0 MM SIMPAR	
2656	115 X 6.4 MM LUXOM	

DISCOS DE DESBASTE ABRASIVO 180MM

DA1860	180 X 6.0 MM HAMILTON
--------	-----------------------

DISCOS DE DESBASTE ABRASIVO 230MM

DA2360	230 X 6.0 MM HAMILTON	EMPAQUE 1/5
--------	-----------------------	-------------



PARA HORMIGÓN

2689	115MM IMPORTADO
------	-----------------

2689



PARA MADERA 115MM

2670	GRANO 40
2671	GRANO 60
2672	GRANO 80
2673	GRANO 120

EMPAQUE 1/10



PARA METAL 115MM

2675	GRANO 40
2676	GRANO 60
2677	GRANO 80
2678	GRANO 120

EMPAQUE 1/10



DISCO ABRASIVO DE FIBRA

DAF115	DISCO ABRASIVO 115MM CHAUPINT
--------	-------------------------------

EMPAQUE 1/10



DISCOS DIAMANTADOS

CONTÍNUO

DC115 115 MM CONTÍNUO

DC180 180 MM CONTÍNUO

DC230 230 MM CONTÍNUO

Para porcelanato, cerámica, azulejos, ladrillos de cerámica, mármol, vidrio.



HAMILTON
PROFESSIONAL BRAND

SEGMENTADO - LÁSER

DS115 115 MM SEGMENTADO

DS180 180 MM SEGMENTADO

DS230 230 MM SEGMENTADO

Para Ladrillos, carpetas, baldosas, granito, mampostería, viguetas, hormigón, contrapisos.



HAMILTON
PROFESSIONAL BRAND

TURBO

DT115 115 MM TURBO

DT180 180 MM TURBO

DT230 230 MM TURBO

Para cerámica, hormigón, granito, ladrillo refractario, baldosas, mosaicos, viguetas, tejas, mármol.



HAMILTON
PROFESSIONAL BRAND

MULTITURBO

DM115 115 MM MULTITURBO

DM180 180 MM MULTITURBO

DM230 230 MM MULTITURBO

Para cerámica, hormigón, granito, ladrillos refractarios, baldosas, mosaicos, viguetas, mármol.



HAMILTON
PROFESSIONAL BRAND

MULTIPROPÓSITO

D115M 115 MM MULTIPROPÓSITO

Para cortes en hierro, cemento, cerámica, piedras semi-duras, madera y otros materiales.



HAMILTON
PROFESSIONAL BRAND

FINO - PORCELANATO

DT115F 115 MM FINO PORCELANATO

CORTE SECO PARA PORCELANATO.
– Fabricados sobre base de acero circular y bordes con segmentos diamantados de 6 mm.



HAMILTON
PROFESSIONAL BRAND

DISCOS DIAMANTADO IMPORTADOS

2685 115 MM DIAMANTADO CONTINUO

2686 115 MM DIAMANTADO TURBO

2687 115 MM DIAMANTADO LASER (SEGMENTADO)

2688 115 MM DIAMANTADO PORCELANATO

2679 115 MM DIAMANTADO PARA VIDRIO

2700 180 MM DIAMANTADO CONTINUO

2701 180 MM DIAMANTADO TURBO

2702 180 MM DIAMANTADO LASER (SEGMENTADO)



LUXOM



2679



2688

SIERRAS CIRCULARES CON WIDIA HAMILTON

SS1124	115 MM 24 DIENTES
SS1140	115 MM 40 DIENTES
SS1824	180 MM 24 DIENTES
SS1840	180 MM 40 DIENTES
SS1860	180 MM 60 DIENTES
SS2330	230 MM 30 DIENTES
SS2348	230 MM 48 DIENTES
SS30120	305 MM 120 DIENTES

Disco de acero con tratamiento térmico. Dientes reafilables.
Para aluminio.

HAMILTON
PROFESSIONAL BRAND



SIERRAS CIRCULARES CON WIDIA IMPORTADOS

2680	115 MM 24 DIENTES IMP
2681	115 MM 40 DIENTES IMP
2682	180 MM 24 DIENTES IMP
2683	180 MM 36 DIENTES IMP
2684	230 MM 48 DIENTES IMP



DISCO DIAMANTADO PARA MADERA

DW115	115 MM PARA MADERA HAMILTON
0000	115 MM PARA MADERA IMPORTADO

Disco de acero con filo de Carburo Tungsteno.
- Máx. RPM: 14.500
- Para corte de madera.
- Apto para amoladoras.

HAMILTON
PROFESSIONAL BRAND



DW115

SIERRAS COPA PARA MADERA

2690	6 PIEZAS IMPORTADA
2693	8 PIEZAS IMPORTADA
2692	11 PIEZAS IMPORTADA
JS17	17 PIEZAS HAMILTON

32 , 38 , 44 , 54 MM + MECHA DE GUIA EN BLISTER + ALLEN BLISTER.
64 , 73 , 89 , 89 , 102 , 127 MM + MECHA DE GUIA + ALLEN EN CAJA
19 , 22 , 28 , 32 , 38 , 44 , 51 , 64 MM + MECHA DE GUIA + ALLEN + ADAPTADOR EN CAJA
19 , 22 , 28 , 32 , 38 , 44 , 51 , 64 , 76 , 89 , 102 , 127 + MECHA DE GUIA + ALEM + ADAPTADOR EN CAJA



2690



2692



JS17

APLICADOR SILICONAS

2805	APLICADOR APL PRO
2806	APLICADOR APL HD
2807	APLICADOR APL PRO WORK
PAS30	PISTOLA PARA SILICONA PROF. 15"



SELLADORES DE SILICONA

SILICONA ACIDA

1150	280 ML TRANSPARENTE
1151	280 ML BLANCA
1152	280 ML NEGRA



EMPAQUE 1/24 UNIDADES

SILICONA NEUTRA

1155	280 ML TRANSPARENTE
1156	280 ML BLANCA
1157	280 ML NEGRA



SILICONA PINTABLE

1158	280 ML BLANCA PINTABLE
------	------------------------



ALTA TEMPERATURA

1159	280 ML ALTA TEMPERATURA
1160	50GR ALTA TEMPERATURA



CANALETAS

1149	280 ML CANALETA ZINGUERIA
------	---------------------------



MULTIPROPOSITO POLIURETANICO

1165	310 ML GRIS PARA GRIETAS
------	--------------------------



EMPAQUE 1/20

SILICONA EN POMO CHICO

1164 ACIDA TRANSPARENTE 50GR

1140 BLANCO FORTEX 50CM³

1142 TRANSPARENTE FORTEX 50CM³

SELLADOR ADHESIVO SIN CLAVO

1153 EN CARTUCHO 420 GR

1154 POMO 140 GR



1164

EMPAQUE 1/12 UNIDADES



CEPILLO COPA RIZADO

BPR65 COPA RIZADO 65 MM HAMILTON

BPR75 COPA RIZADO 75 MM HAMILTON

BPR100 COPA RIZADO 100 MM HAMILTON

BPR125 COPA RIZADO 125 MM HAMILTON

2365 COPA RIZADO 100 MM IMPORTADO

CEPILLO CONICO RIZADO

BNR115 CONICO RIZADO 115MM HAMILTON

2366 CONICO RIZADO 100MM IMPORTADO

CEPILLO CIRCULAR RIZADO

BCR150 CIRCULAR RIZADO 150MM HAMILTON

BCR175 CIRCULAR RIZADO 175MM HAMILTON

BCR200 CIRCULAR RIZADO 200MM HAMILTON



CEPILLO COPA TRENZADO

BPT65 COPA TRENZADO 65MM HAMILTON

BPT75 COPA TRENZADO 75MM HAMILTON

BPT100 COPA TRENZADO 100MM HAMILTON

2668 COPA TRENZADO 100MM IMPORTADO

CEPILLO CONICO TRENZADO

BNT115 CONICO TRENZADO 115MM HAMILTON

2669 CONICO TRENZADO 100MM IMPORTADO

HAMILTON
 PROFESSIONAL BRAND



JUEGO CEPILLOS PARA TALADRO

2364 KIT 3 PIEZAS IMPORTADO

BK6 KIT 6 PIEZAS HAMILTON

Set de 3 cepillos

– Vástago 6 mm.


– Máx. RPM: 4500

Contenido:

– Circular de 50 mm.

– Copa de 50 mm.

– Brocha de 26 mm



Set de 6 cepillos

– Vástago 6 mm.

Contenido:

– Circular de 75 mm.

– Circular de 60 mm.

– Circular de 50 mm.

– Circular de 25 mm.

– Copa de 50 mm.

– Brocha de 25 mm

CEPILLOS RIZADOS DE ALAMBRE PENSADO, CON ALAMBRE DE 0.30MM REVESTIDO EN COBRE/ZINC. TERMINACIÓN SATINADA. APTOS PARA DESBASTE, REMOCIÓN DE ÓXIDO Y LIMPIEZA DE SUPERFICIES. ENCASTRE 6MM.

CEPILLOS ACERO PARA TALADROS BROCHA

BB17 17MM

RPM MÁX: 6.000

BB26 26MM

RPM MÁX: 6.000

HAMILTON
PROFESSIONAL BRAND

Bb17



BB26



CEPILLOS ACERO PARA TALADRO CIRCULAR

BC50 50MM

RPM MÁX: 7.500

BC75 75MM

RPM MÁX: 4.500

BC100 100MM

RPM MÁX: 4.500



BC50



BC75

CEPILLOS ACERO PARA TALADRO COPA

BP50 50MM

RPM MÁX: 4.500

BP75 75MM

RPM MÁX: 4.500



BP50



BP75

CEPILLO DE ACERO

2350 BRONCEADO RIZADO MANGO ROJO



CEPILLOS DE ACERO

2360 C/CABO 4X19

CEPILLOS DE ACERO

2361 S/CABO 6X19

MECHA ESCALONADA P/ MADERA


3755 PARA MADERA O PVC 4-12 MM

3756 PARA MADERA O PVC 4-20 MM

3757 PARA MADERA O PVC 4-32 MM



EMPAQUE 1/12 UNIDADES



EMPAQUE 1/12 UNIDADES



PRESENTACION EN BLISTER

CEPILLOS MULTIFILAMENTO

2355 SET X 3 CEPILLOS

LIMAS MINI MATRICERO

8110 SET X 10 PIEZAS

LIMAS MOTOSIERRA

8111 X 3 PIEZAS 5/32

8112 X 3 PIEZAS 3/16



8112

LIMA PARALELA


8105 BASTARDA PLANA 20 CM

LIMA TRIANGULAR

8102 TRIANGULAR 20 CM

LIMA MEDIA CAÑA

8113 MEDIA CAÑA DE 15 CM



ESCOFINA

8100 REDONDA 30CM



MECHAS TIPO PALA

2695 P/MADERA T/PALA X 6 PZAS

MECHAS MADERA ESTANDAR

2694 X 5 PZAS (4-5-6-8-10 MM)

MECHAS MADERA 30CM

2696 X 3 PZAS (8-10-12 MM) X 300MM



MECHAS DE WIDIA

3760 11 CM X 4.00 MM

3761 11 CM X 5.00 MM

3762 11 CM X 6.00 MM

3763 11 CM X 8.00 MM

3764 11 CM X 10.00 MM

3765 11 CM X 12.00 MM

3772 25 CM X 6.00MM

3773 25 CM X 8.00MM

3774 25 CM X 10.00MM

3775 25 CM X 12.00MM

3782 40 CM X 6.00 MM

3783 40 CM X 8.00 MM

3784 40 CM X 10.00 MM

3785 40 CM X 12.00 MM



ENCASTRE HEXAGONAL 1/4

VENTURO
COPAS, BROCAS Y CINCELES

MECHAS ACERO RÁPIDO

3700	1.00 MM	3713	4.25 MM	3726	7.50 MM	3739	10.75 MM
3701	1.25 MM	3714	4.50 MM	3727	7.75 MM	3740	11.00 MM
3702	1.50 MM	3715	4.75 MM	3728	8.00 MM	3741	11.25 MM
3703	1.75 MM	3716	5.00 MM	3729	8.25 MM	3742	11.50 MM
3704	2.00 MM	3717	5.25 MM	3730	8.50 MM	3743	11.75 MM
3705	2.25 MM	3718	5.50 MM	3731	8.75 MM	3744	12.00 MM
3706	2.50 MM	3719	5.75 MM	3732	9.00 MM	3745	12.25 MM
3707	2.75 MM	3720	6.00 MM	3733	9.25 MM	3746	12.50 MM
3708	3.00 MM	3721	6.25 MM	3734	9.50 MM	3747	12.75 MM
3709	3.25 MM	3722	6.50 MM	3735	9.75 MM	3748	13.00 MM
3710	3.50 MM	3723	6.75 MM	3736	10.00 MM		
3711	3.75 MM	3724	7.00 MM	3737	10.25 MM		
3712	4.00 MM	3725	7.25 MM	3738	10.50 MM		



EMPAQUES DE 1/10 UNIDADES

HAMILTON
PROFESSIONAL BRAND

JUEGOS DE MECHAS DE ACERO RÁPIDO

HSS19PZ 19 PIEZAS EN CAJA HAMILTON 1, 1.5, 2, 2.5, 3, 3.5, 4, 4.5, 5, 5.5, 6, 6.5, 7, 7.5, 8, 8.5, 9, 9.5, 10 mm.

HSS25PZ 25 PIEZAS EN CAJA HAMILTON 1, 1.5, 2, 2.5, 3, 3.5, 4, 4.5, 5, 5.5, 6, 6.5, 7, 7.5, 8, 8.5, 9, 9.5, 10, 10.5, 11, 11.5, 12, 12.5, 13 mm.



HSS19PZ



HSS25PZ

EXHIBIDOR MECHAS DE ACERO RÁPIDO COMPLETO

Exhibidor porta-brocas hss:
Fabricado en plástico virgen de alta resistencia.

Contenido:
– 245 piezas. 5 unidades de cada medida




SACABOCADOS

1526 6 PIEZAS

1528 PINZA SACABOCADOS



1526



1528

BARRAL DE MADERA PARA CORTINA

2205	22 MM X 1.4 MTS CON ACCESORIOS	2211	32 MM X 1.4 MTS CON ACCESORIOS
2206	22 MM X 1.6 MTS CON ACCESORIOS	2212	32 MM X 1.6 MTS CON ACCESORIOS
2207	22 MM X 1.8 MTS CON ACCESORIOS	2213	32 MM X 1.8 MTS CON ACCESORIOS
2208	22 MM X 2.0 MTS CON ACCESORIOS	2214	32 MM X 2.0 MTS CON ACCESORIOS
2209	22 MM X 2.2 MTS CON ACCESORIOS	2215	32 MM X 2.2 MTS CON ACCESORIOS
2210	22 MM X 2.4 MTS CON ACCESORIOS	2216	32 MM X 2.4 MTS CON ACCESORIOS

INCLUYE SOPORTES Y TERMINALES



ARGOLLA DE MADERA

2240	22 MM CON GANCHOS
2241	24 MM CON GANCHOS

TERMINAL DE MADERA

2235	22 MM
2236	32 MM

SOPORTE DE MADERA

2230	22 MM ABIERTO
2231	22 MM CERRADO
2232	34 MM ABIERTO
2233	34 MM CERRADO



PERCHAS AUTOADHESIVAS

2248	1 PITON (BLISTER X 2 UNID)
2249	2 PITONES (BLISTER X 1 UNID)

PERCHAS AUTOADHESIVAS

2246	CUADRADA (BLISTER X 2 UNID)
------	-----------------------------

PERCHAS AUTOADHESIVAS

2247	OVALADA (BLISTER X 2 UNID)
------	----------------------------



SABELCORT
CALIDAD EN TU HOGAR

SABELCORT
CALIDAD EN TU HOGAR

SABELCORT
CALIDAD EN TU HOGAR

CAÑOS DE HIERRO PARA CORTINA ZINCADO AMARILLO

2150 DE 1/2" X 4 MTS

2151 DE 5/8" X 4 MTS



SOPORTES PARA CORTINA ZINCADO AMARILLO

2160 ABIERTO 1/2 SOLDADO CORTO 3 CM

2162 ABIERTO 1/2 SOLDADO LARGO 5 CM

2161 CERRADO 1/2 SOLDADO CORTO 3 CM

2163 CERRADO 1/2 SOLDADO LARGO 5 CM

2165 ABIERTO 5/8 SOLDADO CORTO 3 CM

2167 ABIERTO 5/8 SOLDADO LARGO 5 CM

2166 CERRADO 5/8 SOLDADO CORTO 3 CM

2168 CERRADO 5/8 SOLDADO LARGO 5 CM

2161

2163

2166

2168

2160

2162

2165

2167



EMPAQUE 1/50 UNIDADES

SOPORTE ZAMAC ZINCADO AMARILLO

2220 ABIERTO 1/2 MACIZO

2221 CERRADO 1/2 MACIZO

2222 ABIERTO 5/8 MACIZO

2223 CERRADO 5/8 MACIZO

2221

2223

2220

2222



TERMINAL PLASTICO P/ CAÑO DE CORTINA

2185 PARA CAÑO DE 1/2

2186 PARA CAÑO DE 5/8



INDUSTRIA ARGENTINA



CAÑO DE HIERRO OVAL PARA PLACARD

2195 DORADO X 4 MTS

2196 PLATEADO X 4 MTS



2196



2195

SOPORTE LATERAL U PARA CAÑO OVAL

2197 DE 3/4 TORNILLOS EXT DORADO

2198 DE 3/4 TORNILLOS INT PLATEADO

2197



2198

CORTA CAÑO 360°

CC01 PROFESIONAL HAMILTON

- Cuchillas de acero.
- Corte mínimo 3 mm.
- Corte máximo 32 mm.
- Presión ajustable
- Para caños de cobre, aluminio y bronce

CC02 MINI HAMILTON

- Cuchillas de acero.
- Corte mínimo 3 mm.
- Corte máximo 22 mm.
- Presión ajustable.
- Para caños de cobre, aluminio y bronce



CC01



CC02

ESCOBILLONES DOMESTICOS

9111	DOS COLORES 4 HILERAS	CERDA DE 11 CM
9106	DOS COLORES 5 HILERAS	CERDA DE 8 CM
9108	DOS COLORES MAX	CERDA DE 10CM
9107	GONDOLA	CERDA DE 8 CM
9109	LAQUEADO	CERDA DE 8 CM
9110	PLASTICO CON PARAGOLPE	CERDA DE 7CM EXTRA SUAVE
9120	CEPILLO LAVA CAMIÓN	



9111



9120



9110



9106



9109



9107

CEPILLO EXTRA SUAVE

9119	CEPILLO VIOLIN B PLASTICO 18CM
------	--------------------------------



ESCOBA DE GUINEA

9117	ESCOBA GUINEA 6 HILOS
------	-----------------------

CABO 130 CM



PINCEL MECANICO DE CERDA

9100	DE CERDA N1 2CM
------	-----------------

9101	DE CERDA N2 3CM
------	-----------------

9102	DE CERDA N3 4CM
------	-----------------



PALA PVC PARA BASURA

9112	MANGO CORTO CHICA 19.5CM
9113	MANGO CORTO GRANDE 21.5CM
9115	MANGO LARGO GRANDE 23CM



9113

9112

9115

SECADOR DE PISO CON GOMA

9105	DOBLE GOMA 42 CM
------	------------------



ZOCALO DE ALUMINIO

5500	70 CM CON TORNILLOS
------	---------------------

5501	80 CM CON TORNILLOS
------	---------------------

5502	90 CM CON TORNILLOS
------	---------------------

5503	100 CM CON TORNILLOS
------	----------------------



TENDEDERO EXTENSIBLE

- 5305 9 VARILLAS 45 CM PINTADO EPOXI
- 5306 9 VARILLAS 60 CM PINTADO EPOXI
- 5307 9 VARILLAS 80 CM PINTADO EPOXI
- 5308 9 VARILLAS 100 CM PINTADO EPOXI



TENDEDERO DE PIE VARILLAS DE ACERO

- 5312 8 VARILLAS REFORZADO C/ ALAS
- 5313 8 VARILLAS REFORZADO SIMPLE
- 5310 9 VARILLAS REFORZADO C/ ALAS
- 5311 9 VARILLAS REFORZADO SIMPLE

BLANCO PINTADO CON EPOXI



TENDEDERO DE PIE CON SOGA

- 5315 7 SOGAS SIMPLE
- 5314 7 SOGAS CON ALAS
- 5317 8 SOGAS SIMPLE
- 5316 8 SOGAS CON ALAS



TENDEDERO BOX

- 5309 TENDER BOX DE PARED 80CM X 6 VARILLAS

CARACTERÍSTICAS GENERALES:

Este tendedero se fija a la pared y ahorra espacio. Con un diseño decorativo, pasa desapercibido cuando está cerrado. Al abrirlo, despliega 6 varillas de hierro con 4.5 metros de espacio para colgar ropa. Pintado con epoxi, es duradero y funcional.


Capacidad de tendido 4.5 metros / Capacidad de carga 6kg

Medida cerrado:

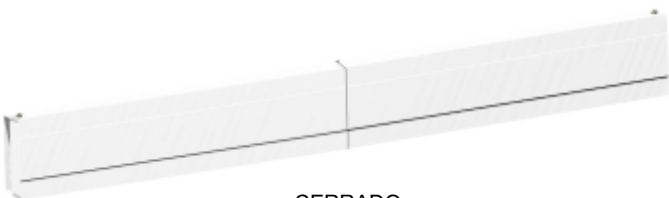
Largo 4cm / Ancho 80.5cm / Alto 9.5cm

Medida abierto:


Largo 40cm / Ancho 80.5cm / Alto 9.5cm



PRESENTACIÓN EN CAJA



CERRADO



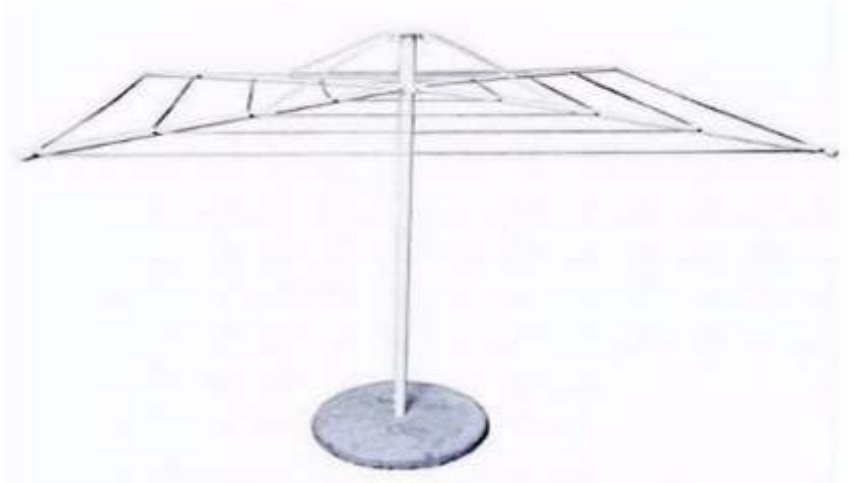
ABIERTO

TENDER CALESITA

5300 BASE CEMENTO BLANCO EPOXI PLEGABLE

2.30 METROS DE ANCHO
1.90 METROS DE ALTO DE ROPA
2.10 METROS DE ALTO TOTAL

Base de cemento reforzada.
Caños pintados con epoxi blanco.



BANQUETA PLÁSTICA

1776 APILABLE PVC REFORZADA



BANQUETA TAPIZADA

1778 TAPIZADA APILABLE

TAPIZADA APILABLE
ESTRUCTURA DE HIERRO PINTADO
Colores blanca, negra, verde manzana,
roja y marfil



MEJA DE CAMPING

6049 80 CM X 50 CM MADERA

LINDA TERMINACIÓN, MUY REFORZADA



CHANGUITO DE COMPRAS

1785 SIMPLE C/ 2 RUEDAS



1785

TABLA DE PLANCHAR

1787 CON POSA PLANCHA



1787

SABELCORT
CALIDAD EN TU HOGAR

CONECTOR DERIVADOR TV

1766 2 BOCAS CON PUNTERAS

1767 3 BOCAS CON PUNTERAS



1766



1767

PILAS DE USO DOMÉSTICO

PILA AA

2992	PILA AA ENERGIZER ALCALINA
2993	PILA AA RAYOVAC ALCALINA

PILA AAA

2994	PILA AAA ENERGIZER ALCALINA
2995	PILA AAA RAYOVAC ALCALINA



OTRAS PILAS

2996	PILA C MEDIANA ENERGIZER	BLISTER X 2 UNIDADES
2997	PILA D GRANDE ENERGIZER	BLISTER X 2 UNIDADES
2991	PILA BATERIA 9V ENERGIZER	BLISTER X 1 UNIDAD
3001	PILA BATERIA A23 12V ENERGIZER	BLISTER X 5 UNIDAD



OTRAS PILAS

2998	PILA BATERIA 2016 ENERGIZER	BLISTER X 5 UNIDADES
2999	PILA BATERIA 2025 ENERGIZER	BLISTER X 5 UNIDADES
3000	PILA BATERIA 2032 ENERGIZER	BLISTER X 5 UNIDADES



CONSERVADORAS

1549	JARRA TERMICA C/PICO 2 LTS MAGICCLICK
1546	LUNCHERA HELATODO 6 LTS
1547	HELATODO 10 LTS
1548	HELATODO 28 LTS C/CANILLA



COD: 1546 21X21X36CM



COD: 1547 39X17X30CM



COD: 1549



COD: 1548 40X28X43CM

SOPORTE DE TV FIJO

1762 FIJO 14' A 42' HASTA 25KG

1765 FIJO 26' A 55' HASTA 50KG



SOPORTE BASCULANTE

1763 BASCULANTE 26' A 55' HASTA 35KG

INCLINACION +/-10°



SOPORTE MOVIBLE

1764 MOVIBLE 14' A 55' HASTA 20KG

1761 MOVIBLE 32' A 55' DOBLE REF

INCLINACION +/-15°



TODOS LOS SOPORTES CUMPLEN CON EL ESTANDAR VESA*

ZOCALOS AUTOADHESIVO

5525 BLANCO DAG

5526 GRIS DAG

5527 MARRON DAG



BURLETES AUTOADHESIVOS

5510 10 X 5 X 5MTS DAG

5511 10 X 10 X 5MTS DAG

5512 15 X 5 X 5MTS DAG

5513 15 X 10 X 5MTS DAG

5514 15 X 15 X 5MTS DAG

5515 20 X 5 X 5MTS DAG

5516 20 X 10 X 5MTS DAG

5517 20 X 15 X 5MTS DAG

5518 20 X 20 X 5MTS DAG

ANCHO (MM) X GROSOR (MM) X LARGO (MTS)



TOPE AUTOADHESIVOS

5520 CIRCULAR BLANCO X4

5521 CIRCULAR MADERA X2

5522 RECTANGULAR BLANCO X3

5523 RECTANGULAR MADERA X2

5524 RECTANGULAR FIELTRO X9

5519 CIRCULAR FIELTRO X12



5519

5524



5522

5520

TAPA PARA TERMO

7029 C/BOTÓN PARA TERMOS DE 1/2 LT

7030 C/ BOTÓN PARA TERMOS DE 1 LT

7031 C/ PICO VERTEDOR DE 1 LT

7032 C/ PICO VERTEDOR LUMILAGRO



7029
7030

7031

7032

FILTRO EXTRACTOR SPAR

1788 56 X 38 CM PARA SPAR



EMPAQUE 10 UNIDADES

REGATONES DE GOMA

2935 12 MM

2936 19 MM

2937 22 MM

2938 25 MM

2939 30 MM



EMPAQUE 20 UNIDADES

CAÑO EXTENSIBLE ALUMINIO

2258	PINTADO BLANCO 1 A 2 MTS
2259	NATURAL 1 A 2 MTS
2260	NATURAL 1.40 A 2.20 MTS
2261	PINTADO BLANCO 1.40 A 2.20 MTS



CAÑO EXT ALUMINIO LUJO

2265	LUJO BLANCO HASTA 1.30MTS
2266	LUJO BLANCO HASTA 2.00MTS
2267	LUJO BLANCO HASTA 2.60MTS



VENTOSA CAÑO EXTENSIBLE

2263	POR PAR PVC VIRGEN
------	--------------------



CAÑO CURVO ALUMINIO

2270	ALUMINIO NATURAL 1 X 1MT
2271	PINTADO BLANCO 1 X 1MT

SOPORTE CAÑO CURVO

2280	EN PAR BLANCO
2281	EN PAR NATURAL



SOPORTE CAÑO EXTENSIBLE

2279	SOPORTE PLÁSTICO A ROSCA
------	--------------------------



SABELCORT

2275
2276

CORTINA DE BAÑO

2275	SIMPLE 50 MICRONES C/GANCHOS
2276	DOBLE 50 MICRONES C/GANCHOS



BARRAL DE SEGURIDAD

2285	35 CM BLANCO C/TORNILLOS
2286	45 CM BLANCO C/TORNILLOS
2287	55 CM BLANCO C/TORNILLOS



SABELCORT
CALIDAD EN TU HOGAR

2282	35 CM CROMADO C/TORNILLOS
2283	45 CM CROMADO C/TORNILLOS
2284	55 CM CROMADO C/TORNILLOS



SABELCORT
CALIDAD EN TU HOGAR

GANCHO PARA CORTINA DE BAÑO

2274	GANCHO CORTINA DE BAÑO X12
------	----------------------------

COLOR BLANCO. LA UNIDAD SON 12 GANCHOS.



SABELCORT

CUPLA REDUCCION

2490	CUPLA REDUCCION 3/8 A 1/4
2491	CUPLA REDUCCION 3/8 A 1/8
2492	CUPLA REDUCCION 1/2 A 3/8
2493	CUPLA REDUCCION 1/2 A 1/4
2494	CUPLA REDUCCION 1/2 A 1/8
2495	CUPLA REDUCCION 1/4 A 1/8



CUPLA

2480	CUPLA DE 1/8
2481	CUPLA DE 1/4
2482	CUPLA DE 3/8
2483	CUPLA DE 1/2



BUJE REDUCCION MACHO-HEMBRA

2470	BUJE REDUCCION 1/4 A 1/8
2471	BUJE REDUCCION 3/8 A 1/8
2472	BUJE REDUCCION 3/8 A 1/4
2473	BUJE REDUCCION 1/2 A 1/4
2474	BUJE REDUCCION 1/2 A 3/8
2475	BUJE REDUCCION 1/2 A 1/8
2476	BUJE REDUCCION 3/4 A 1/2



CODO HEMBRA-HEMBRA

2500	CODO HEMBRA - HEMBRA DE 1/8
2501	CODO HEMBRA - HEMBRA DE 1/4
2502	CODO HEMBRA - HEMBRA DE 3/8



CODO MACHO-MACHO

2510	CODO MACHO - MACHO DE 1/8
2511	CODO MACHO - MACHO DE 1/4
2512	CODO MACHO - MACHO DE 3/8



CODO HEMBRA-MACHO

2505	CODO HEMBRA - MACHO DE 1/8
2506	CODO HEMBRA - MACHO DE 1/4
2507	CODO HEMBRA - MACHO DE 3/8



CODO REDUCCION H-H

2514	CODO RED H-H DE 1/2 A 3/8
2515	CODO RED H-H DE 1/2 A 1/4
2516	CODO RED H-H DE 3/8 A 1/4
2517	CODO RED H-H DE 1/4 A 1/8



CODO REDUCCION M-M

2525	CODO RED M-M DE 1/2 A 3/8
2526	CODO RED M-M DE 1/2 A 1/4
2527	CODO RED M-M DE 3/8 A 1/4



CODO REDUCCION H-M

2520	CODO RED H-M DE 1/2 A 1/4
2521	CODO RED H-M DE 1/2 A 3/8
2522	CODO RED H-M DE 1/8 A 1/4



VIROLA DE ALUMINIO

2615	VIROLA DE 1/8
2616	VIROLA DE 5/16
2617	VIROLA DE 3/8
2618	VIROLA DE 1/2



TAPA DE BRONCE

2580	TAPA DE 1/8
2581	TAPA DE 1/4
2582	TAPA DE 3/8
2583	TAPA DE 1/2



TAPON DE BRONCE

2585	TAPON DE 1/8
2586	TAPON DE 1/4
2587	TAPON DE 3/8
2588	TAPON DE 1/2



TETON MACHO

2590	TETON MACHO DE 1/8
2591	TETON MACHO DE 1/4
2592	TETON MACHO DE 3/8
2593	TETON MACHO DE 1/2



TETON HEMBRA

2595	TETON HEMBRA DE 1/8
2596	TETON HEMBRA DE 1/4
2597	TETON HEMBRA DE 3/8
2598	TETON HEMBRA DE 1/2



TUERCA DE AJUSTE

2600	TUERCA DE AJUSTE DE 1/8
2601	TUERCA DE AJUSTE DE 1/4
2602	TUERCA DE AJUSTE DE 3/8
2603	TUERCA DE AJUSTE DE 1/2
2604	TUERCA DE AJUSTE DE 1/4 A 1/8



TUERCA PLANA

2610	TUERCA PLANA DE 1/8
2611	TUERCA PLANA DE 1/4
2612	TUERCA PLANA DE 3/8



CODO MANGUERA DE GAS

2542	CODO PARA MANGUERA DE GAS
------	---------------------------



TODOS PARA MANGUERA DE GAS

2540	TEE PARA MANGUERA DE GAS
2541	UNION PARA MANGUERA DE GAS



ENTREROSCA

2545	ENTREROSCA DE 1/8 P/VIOLA
2546	ENTREROSCA DE 1/4 P/VIOLA
2547	ENTREROSCA DE 3/8 P/VIOLA
2548	ENTREROSCA DE 1/2 P/VIOLA



REDUCCION MACHO-MACHO

2560	REDUCCION 1/4 A 1/8 P/VIOLA
2561	REDUCCION 3/8 A 1/8 P/VIOLA
2562	REDUCCION 3/8 A 1/4 P/VIOLA
2563	REDUCCION 1/2 A 3/8 P/VIOLA
2564	REDUCCION 1/2 A 1/4 P/VIOLA
2565	REDUCCION 1/2 A 1/8 P/VIOLA



REDUCCION HEMBRA-MACHO

2570	REDUCCION 1/4 A 1/8 P/VIOLA
2571	REDUCCION 3/8 A 1/8 P/VIOLA
2572	REDUCCION 3/8 A 1/4 P/VIOLA
2573	REDUCCION 1/2 A 1/4 P/VIOLA
2574	REDUCCION 1/2 A 3/8 P/VIOLA
2575	REDUCCION 1/2 A 1/8 P/VIOLA



MARIPOSA DE BRONCE

2550	MARIPOSA DE 3KG
2551	MARIPOSA DE 10KG



PERNO DE BRONCE

2555	PERNO DE 3KG
2556	PERNO DE 10KG



TEE H-H-HEMBRA

2530	HEMBRA HEMBRA HEMBRA DE 1/8
2531	HEMBRA HEMBRA HEMBRA DE 1/4
2532	HEMBRA HEMBRA HEMBRA DE 3/8



TEE M-M-MACHO

2535	MACHO MACHO MACHO DE 1/4
2536	MACHO MACHO MACHO DE 3/8





ANAFE GAS ENVASADO

1540 1 HORNALLA

1541 2 HORNALLAS

CAMBIANDOLE LOS PICOS SON APTAS PARA USO DE GAS NATURAL



ANAFE GAS BUTANO

1544 1 HORNALLA PORTATIL CON VALIJA PLASTICA

GARRAFA DE GAS BUTANO

1545 227 GRS NETO

EMPAQUE 4/28 UNIDADES
 1545



SOPLETE GAS BUTANO

1543 PISTOLA LLAMA QUEMADOR CON ENCENDIDO
 CAMPING Y REPOSTERÍA.



PANTALLA REFRACTARIA

7005 REFRACTARIA CUADRADA 1500C 1500 CAL PARA GARRAFA 10KG Y 15KG

7006 REFRACTARIA CUADRADA 3000C 3000 CAL PARA GARRAFA 10KG Y 15KG



7005

ESTUFA CUARZO ELÉCTRICA

7003 ESTUFA CUARZO 1200W 2 VELAS



3 NIVELES DE POTENCIA 660W - 1200W
 VES INDIVIDUALES
 ¡E DESMONTABLE
 V 50/60HZ

REGULADOR DE GAS

1550 SIN MANGUERA

1551 CON MANGUERA 1 MTS

1552 CON MANGUERA 1.5 MTS

1553 CON MANGUERA 2.00 MTS



LÁPIZ CORTA CERÁMICO

1957 LÁPIZ CORTA CERÁMICA NEIKE



NEIKE
Herramientas Argentinas K10 SRL

ANTIPARRAS PARA SOLDAR

8410 RECTANGULAR DAVIDSON

8411 REDONDO DAVIDSON



8411

ANTIPARRA TRANSPARENTE

8405 ANTIPARRA POLICARBONATO



8405



8410



8410

LENTE\$ POLICARBONATO

8450 LENTE T/GAFA POLICARBONATO TRANSPARENTE

8451 LENTE T/ANTEOJO POLICARBONATO HUMO NEGRO

8452 LENTE T/GAFA POLICARBONATO HUMO NEGRO

8453 LENTE T/ANTEOJO POLICARBONATO TRANSPARENTE



8450



8451



8453

PROTECTOR AUDITIVO

8480 EXTERNO OREJERAS



PROTECTOR AUDITIVO

8485 TAPONES DE SILICONA



CINTA PELIGRO

2440 100 MTS DOBLE IMPRESION



PROTECTOR FACIAL

8490 ACRILICO REFORZADO

8491 ACRILICO ECONOMICO



8490

PROTECTOR FACIAL

8495 MALLA PLASTICA LIBUS



REPUESTOS PROTECTOR FACIAL

8496 REPUESTO MALLA PLASTICA

8497 REPUESTO ARNES



8496



8497

CASCO DE SEGURIDAD

8470 AMARILLO SAYLENS

8471 BLANCO SAYLENS



8470

CHALECO REFLECTIVO

8500 AMARILLO CON 2 BANDAS

8501 NARANJA CON 2 BANDAS



8500

FAJA LUMBAR

8505 TALLE M

8506 TALLE L

8507 TALLE XL

8508 TALLE XXL



CARETA DE SOLDADOR

8415 SIN VIDRIO REVATIBLE REFORZADA



BARBIJOS

8440 CAJA POR 50 UNIDADES

8441 DOBLE FISELINA



8440

VIDRIO PARA CARETA

8430 OSCURO RECTANGULAR



VIDRIO PARA CARETA

8431 TRANSPARENTE RECTANGULAR



VIDRIO REDONDO

8432 REDONDO OSCURO X 2



CARETA SOLDADOR FOTOSENSIBLES

8420 FOTOSENSIBLE LABOR

8421 FOTOSENSIBLE THUNDERPLUS



LABOR
Let's work it.

- ÁREA DE VISIÓN: 93X43MM
- CANTIDAD DE SENSORES: 2
- PROTECCIÓN ULTRAVIOLETA: DIN 16
- PROTECCIÓN INFRARROJA: DIN 16

THUNDERPLUS

- ÁREA DE VISIÓN: 93X35MM
- CANTIDAD DE SENSORES: 2
- PROTECCIÓN ULTRAVIOLETA: DIN 16
- PROTECCIÓN INFRARROJA: DIN 16

SOLDADORAS INVERTER

1197 SOLDADORA INVERTER LABOR 140 AMP

1198 SOLDADORA INVERTER LABOR 160 AMP

1199 SOLDADORA INVERTER LABOR 180 AMP



LABOR
Let's work it.

	COD: 1197	COD: 1198	COD: 1199
VOLTAJE	220 V	220 V	220 V
CORRIENTE MAXIMA	20.4 AMP	24 AMP	31 AMP
AMPERAJE	20 - 140 AMP	20 - 160 AMP	20 - 180 AMP
 AISLACION	CLASE 1	CLASE 1	IP21S
PESO	2.9KG	3.1 KG	6 KG

VENTILADORES

7050 DE PIE 3 EN 1

7051 TURBO DE SUELO



7050



7051

ESCALERA FAMILIAR SIMPLE

6050	N° 4 1.06 MTS
6051	N° 5 1.32 MTS
6052	N° 6 1.60 MTS
6053	N° 7 1.85 MTS
6054	N° 8 2.10 MTS
6055	N° 9 2.40 MTS
6056	N° 10 2.70 MTS
6057	N° 11 3.00 MTS
6058	N° 12 3.30 MTS

ESCALERA FAMILIAR DOBLE

6060	N° 3 0.80 MTS
6061	N° 4 1.06 MTS
6062	N° 5 1.32 MTS
6063	N° 6 1.60 MTS
6064	N° 7 1.85 MTS
6065	N° 8 2.10 MTS
6066	N° 9 2.40 MTS
6067	N° 10 2.70 MTS
6068	N° 11 3.00 MTS
6069	N° 12 3.30 MTS

ESCALERA PINTOR

6070	N° 4 1.60 MTS
6071	N° 5 1.85 MTS
6072	N° 6 2.10 MTS
6073	N° 7 2.40 MTS
6074	N° 8 2.70 MTS
6075	N° 9 3.00 MTS
6076	N° 10 3.30 MTS
6077	N° 11 3.60 MTS
6078	N° 12 3.90 MTS



FAMILIAR SIMPLE



PINTOR

ESCALERAS DE ALUMINIO

6079	BANQUETA ESCALERA ALUMINIO 3 ESCALONES 64CM
6080	ESCALERA ALUMINIO 3 ESCALONES 63 CM
6081	ESCALERA ALUMINIO 4 ESCALONES 85 CM
6082	ESCALERA ALUMINIO 5 ESCALONES 107 CM
6083	ESCALERA ALUMINIO 6 ESCALONES 129 CM
6084	ESCALERA ALUMINIO 7 ESCALONES 151 CM
6085	ESCALERA ALUMINIO 8 ESCALONES 173 CM
6088	ESCALERA ALUMINIO MULTIPROP 4 X 4 ESCALONES



 **sixelectric**



ZARANDA DE MADERA

5410 30 X 50 X 8 CM



INDUSTRIA ARGENTINA



CABO LABRADO

1800 25 CM

1801 30 CM

1802 35 CM

1803 40 CM

1804 45CM



CABO DE MAZA

1820 25 CM

1821 30 CM

1822 35 CM

1823 40 CM

1824 45CM

1825 60CM

1826 90CM



CABO DE MARTILLO CARPINTERO

1780 25 CM

1781 30 CM

1782 35 CM

1783 40 CM



CABO DE MARTILLO GALPONERO

1790 30 CM



CABO DE HACHITA DE MANO

1795 RECTO 35 CM

1796 VIZCAINO 35 CM



CABO PARA PALAS

1870	EMPUÑADURA METAL 70 CM
1871	EMPUÑADURA PLASTICO 70 CM
1872	HORQUILLA/PALA 90CM C/EMP
1873	HORQUILLA/PALA 1.20 MTS
1874	HORQUILLA/PALA 1.50 MTS



CABO RASTRILLO

1881	135 CM
1882	150 CM



CABO ESCOBILLON

1890	130 CM C/ROSCA
1891	150 CM C/ROSCA P/ BARRENDERO

SIRVE PARA LOS ESCOBILLONES COMUNES



CABO PARA AZADA

1831	120 CM
1832	135 CM
1833	150 CM



CABO PARA PICO

1850	90 CM
1851	PICO 90CM C/BUJE ANTIVIB TRAMONTINA



1850



1851

TRAMONTINA

CABO PARA HACHA

1860	RECTO 90 CM
1861	VIZCAINO 90 CM



1860



1861

CABO LIMA FIELTRET

1811	8 CM PLASTICO
1812	10 CM PLASTICO
1813	12 CM PLASTICO

Fieltret



CABO SERRUCHO

1876	PLASTICO 30-35-40 2 AGUJEROS
1877	PLASTICO 45-50-55-60 3 AGUJEROS
1878	P/ SERRUCHO PODA



1878



1876

FRATACHO ALGARROBO

2065	12CM X 25CM
2066	12CM X 30CM
2067	12CM X 35CM
2068	12CM X 40CM



FRATACHOS MADERA DURA FIELTRET

2070	30 CM MANIJA PLASTICA INYECTADA
2071	35 CM MANIJA PLASTICA INYECTADA

EMPAQUE POR 1/6 UNID
EMPAQUE POR 1/6 UNID



Fieltret

FRATACHO PLASTICO CON GOMA ESPUMA

2080	17CM BEIGE FIELTRET	EMPAQUE POR 10 UNID
2081	21CM AMARILLO FIELTRET	EMPAQUE POR 15 UNID
2082	25CM ROJO FIELTRET	EMPAQUE POR 12 UNID
2083	30CM AZUL FIELTRET	EMPAQUE POR 12 UNID
2085	25 CM NACIONAL	EMPAQUE POR 12 UNID



FRATACHO PLASTICO CON PAÑO

2098	20 CM X 12 PAÑO GRUESO
2099	30 CM X 12 PAÑO GRUESO

EMPAQUE 1/6 UNIDADES



Fieltret

FRATACHO PORTA LIJA

2094	PLASTICO 20CM.
------	----------------



FRATACHO ABRASIVO


2095	MEDIANO
2096	GRUESO
2097	FINO

FRATACHO PARA GRUESO

2090	PLASTICO 30CM FIELTRET
2091	PLASTICO 35CM FIELTRET

LLANA YESERO

7065	12 X 25CM ACERO FLEXIBLE
7066	12 X 30CM ACERO FLEXIBLE



Fielret

LLANAS DENTADAS METAL

7070	6 X 6 X 250MM
7071	8 X 8 X 250MM
7072	10 X 10 X 250MM
7073	12 X 12 X 250MM

7074	6 X 6 X 300MM
7075	8 X 8 X 300MM
7076	10 X 10 X 300MM
7077	12 X 12 X 300MM



LLANA LISA

7080	250 MM METAL
7081	300 MM METAL
7094	250 MM PLASTICO
7093	300 MM PLASTICO



Fielret

LLANA DENTADA PLASTICA

7090	8 X 8 X 300MM
7091	10 X 10 X 300MM
7092	12 X 12 X 300MM

Fielret



ANTENA TELESCÓPICA CON IMAN

1200	CON IMAN
1201	CON IMAN Y ESPEJO

1200:
-Antena con punta imantada de 13cm que se extiende hasta 60cm.
-Material acero pintado.
-Presentación en blister para colgar.



1201:
-Antena con punta imantada de 13cm que se extiende hasta 65cm.
-Antena con punta de espejo con giro de 360° en todos los sentidos, desde 16cm hasta 50cm.
-Material de ambas acero inoxidable.
-Presentación en blister de ambas para colgar.

NIVELADORES DE CERAMICO

2788 CUÑA P/ ARCO NIVELAD X150 UNID

2789 ARCO NIV CERAMICO X150 UNID



LA UNIDAD ES UNA BOLSA DE 150 UNIDADES

PIEDRAS MONTADAS

3040 5 UNID CHICAS BASTAGO 3MM

3041 5 UNID GRAND BASTAGO 6MM



CRUCETAS DE ALINEACION

2790 1.5 MM POR 100 UNID

2791 2.0 MM POR 100 UNID

2792 2.5 MM POR 100 UNID

2793 3.0 MM POR 100 UNID

2794 4.0 MM POR 100 UNID



PLOMADAS ALBAÑIL

3050 200 GRS

3051 300 GRS

3052 400 GRS

3053 500 GRS

3054 700 GRS

3055 1000 GRS



PIEDRA AFILAR

3045 DOBLE FAZ 8'



ESCUADRAS ALBAÑIL

6010 30 CM EL ROBLE

6011 40 CM EL ROBLE

6012 50 CM EL ROBLE

6013 60 CM EL ROBLE

6014 70 CM EL ROBLE



ESCUADRA ALUMINIO

EA30 30 CM HAMILTON

EA35 35 CM HAMILTON



ESCUADRA CARPINTERO

6020 LISA 20 CM SANTA JUANA

6021 LISA 25 CM SANTA JUANA

6022 LISA 30 CM SANTA JUANA

6023 MILIM 20 CM SANTA JUANA

6024 MILIM 25 CM SANTA JUANA

6025 MILIM 30 CM SANTA JUANA



ESCUADRAS MAGNETICAS P/ HERRERO HAMILTON

EPS25M	11.4 KG
EPS50M	22.7 KG
EPS75M	34 KG

HAMILTON
PROFESSIONAL BRAND



ESCUADRAS MAGNETICAS P/ HERRERO IMPORTADA

6035	11.4 KG
6036	22.7 KG
6037	34 KG



REGLA DE ACERO INOXIDABLE

6030	30 CM
6032	60 CM
6033	100 CM



PRENSA G HAMILTON

PGL20	2"
PGL30	3"
PGL40	4"
PGL50	5"
PGL60	6"

HAMILTON
PROFESSIONAL BRAND



PRENSA G IMPORTADA

6040	4"
6041	5"
6042	6"

SARGENTOS


1960	50 x 150
1961	50 x 200
1962	50 x 250
1963	120 x 300
1964	120 x 600
1965	120 x 800
1966	120 x 1000



GANCHOS PARA AMACA

3235	BASE CON ARGOLLA
3236	BASE CON GANCHO
3237	PITON CON GANCHO

CAJAS POR 20 UNIDADES



3236




3235



3237

REMACHADORAS

3170 REFORZADA IMPORTADA TRIPLE C



RM10 MANUAL ESTÁNDAR HAMILTON

Fabricadas en chapa de hierro laminada en frío con terminación en pintura epoxi.

– Mordazas fabricadas en Acero Cr-Molibdeno.



RM10

RM12 MANUAL REFORZADA HAMILTON

Fabricadas en aluminio de alta resistencia con terminación en pintura epoxi.

– Mordazas fabricadas en Acero Cr-Molibdeno.

– Cuerpo de aleación de aluminio ADS12.



RM12

TODAS INCLUYEN:
 4 Boquillas intercambiables, métricas y pulgadas
 2.4 mm - 3/32"
 3.2 mm - 1/8"
 4 mm - 5/32"
 4.8 mm - 3/16"
 Incluye llave para intercambio de boquillas

REMACHES ALUMINIO CABEZA ALOMADA

3180	3.5 X 8 MM CAJA X 1000 UNID	3193	5.0 X 8 MM CAJA X 500 UNID
3181	3.5 X 10 MM CAJA X 1000 UNID	3194	5.0 X 10 MM CAJA X 500 UNID
3182	3.5 X 12 MM CAJA X 1000 UNID	3195	5.0 X 12 MM CAJA X 500 UNID
3183	3.5 X 14 MM CAJA X 1000 UNID	3196	5.0 X 14 MM CAJA X 500 UNID
3184	3.5 X 16 MM CAJA X 1000 UNID	3197	5.0 X 16 MM CAJA X 500 UNID
3185	3.5 X 19 MM CAJA X 1000 UNID	3198	5.0 X 20 MM CAJA X 500 UNID
3186	4.0 X 8 MM CAJA X 1000 UNID	3199	5.0 X 30 MM CAJA X 500 UNID
3187	4.0 X 10 MM CAJA X 1000 UNID	3200	6.0 X 10 MM CAJA X 400 UNID
3188	4.0 X 12 MM CAJA X 1000 UNID	3201	6.0 X 12 MM CAJA X 400 UNID
3189	4.0 X 14 MM CAJA X 1000 UNID	3202	6.0 X 16 MM CAJA X 400 UNID
3190	4.0 X 16 MM CAJA X 1000 UNID	3203	6.0 X 20 MM CAJA X 400 UNID
3191	4.0 X 20 MM CAJA X 1000 UNID	3204	6.0 X 25 MM CAJA X 400 UNID
3192	4.0 X 30 MM CAJA X 500 UNID	3205	6.0 X 30 MM CAJA X 400 UNID



SISTEMAS DE FIJACIÓN®
Argenrap

PRECINTOS PLÁSTICOS

2950	100 MM x 2.5 MM X 100 UNID	2957	300 MM x 3.6 MM X 100 UNID
2965	150 MM x 2.5 MM X 100 UNID	2958	300 MM x 4.8 MM X 100 UNID
2951	150 MM x 3.6 MM X 100 UNID	2959	300 MM x 7.6 MM X 100 UNID
2952	200 MM x 2.5 MM X 100 UNID	2960	350 MM x 7.6 MM X 100 UNID
2953	200 MM x 3.6 MM X 100 UNID	2961	390 MM x 4.8 MM X 100 UNID
2954	200 MM x 4.8 MM X 100 UNID	2962	400 MM x 7.6 MM X 100 UNID
2955	250 MM x 3.6 MM X 100 UNID	2963	450 MM x 7.6 MM X 100 UNID
2956	250 MM x 4.8 MM X 100 UNID	2964	550 MM x 9.0 MM X 100 UNID



SOLDADOR ESTAÑO IMPORTADO

3130	40 W PUNTA FINA
3131	70 W PUNTA FINA

SOLDADOR ESTAÑO NACIONAL

3135	40 W PUNTA FINA
3136	45 W PUNTA PLANA
3137	60 W PUNTA PLANA
3138	75 W PUNTA PLANA
3139	100 W PUNTA PLANA
3140	160 W PUNTA PLANA

IMPORTADOS



3135 PUNTA FINA



PUNTA PLANA

INDUSTRIA ARGENTINA



ESTAÑOLIN EN BLISTER

3145	40% BLISTER X 10 UNIDADES
3146	50% BLISTER X 10 UNIDADES
3147	60% BLISTER X 6 UNIDADES



3146



3147

CALENTADORES DE AGUA

2740	METALICO 220V
2741	PLASTICO 220V



2740



2741

2741

TIJERA CORTA CHAPA

1535	AVIACIÓN 10' IMPORTADA
TAR10	AVIACIÓN 10" HAMILTON

1535 Y TAR10:
Mordazas afiladas y dentadas
– Corte hasta chapa calibre 18
– Mango bimaternal ergonómico



1535



TAR10

AUTOPERFORANTES

3300	HEXAG. PUNTA 17 Ø12 X 2" CHAPA / MADERA	100/1500
3301	HEXAG. PUNTA 17 Ø12 X 2 1/2" CHAPA / MADERA	100/1000
3305	HEXAG. PUNTA 17 Ø14 X 1" CHAPA / MADERA	100/2000
3306	HEXAG. PUNTA 17 Ø14 X 1 1/2" CHAPA / MADERA	100/1500
3307	HEXAG. PUNTA 17 Ø14 X 2" CHAPA / MADERA	100/1000
3308	HEXAG. PUNTA 17 Ø14 X 2 1/2" CHAPA / MADERA	100/1000
3309	HEXAG. PUNTA 17 Ø14 X 3" CHAPA / MADERA	100/700



3310	HEXAG. PUNTA MECHA Ø12 X 1"	100/3500
3311	HEXAG. PUNTA MECHA Ø12 X 1 1/2"	100/2000
3312	HEXAG. PUNTA MECHA Ø12 X 2"	100/1500
3313	HEXAG. PUNTA MECHA Ø12 X 2 1/2"	100/1000
3314	HEXAG. PUNTA MECHA Ø12 X 3"	100/1000
3315	HEXAG. PUNTA MECHA Ø14 X 1"	100/3000
3316	HEXAG. PUNTA MECHA Ø14 X 1 1/2"	100/2000
3317	HEXAG. PUNTA MECHA Ø14 X 2"	100/1000
3318	HEXAG. PUNTA MECHA Ø14 X 2 1/2"	100/800
3319	HEXAG. PUNTA MECHA Ø14 X 3"	100/800



3320	PH PUNTA MECHA Ø8 X 1/2" (WAFER)	100/10000
3321	PH PUNTA MECHA Ø8 X 3/4" (WAFER)	100/8000
3322	PH PUNTA MECHA Ø8 X 1" (WAFER)	100/6000
3324	PH PUNTA MECHA Ø8 X 1 1/2" (WAFER)	100/3000



3330	PH PUNTA AGUJA Ø8 X 1/2" (WAFER)	100/10000
3331	PH PUNTA AGUJA Ø8 X 3/4" (WAFER)	100/8000
3332	PH PUNTA AGUJA Ø8 X 1" (WAFER)	100/6000
3334	PH PUNTA AGUJA Ø8 X 1 5/8" (WAFER)	100/3000



3340	PH PUNTA MECHA Ø10 X 1 1/2" (PAN)	100/3500
3341	PH PUNTA MECHA Ø10 X 2" (PAN)	100/2500



3345	PH PUNTA AGUJA Ø10 X 1 1/2" (PAN)	100/3500
3346	PH PUNTA AGUJA Ø10 X 2" (PAN)	100/2000



3350	PH PUNTA MECHA Ø6 X 7/16" (FRAMING)	100/15000
------	-------------------------------------	-----------



3351	PH PUNTA FINA Ø6 X 1" (BUGLE) DURLOCK	100/13500
3354	PH PUNTA FINA Ø6 X 1 5/8" (BUGLE) DURLOCK	100/5000
3355	PH PUNTA FINA Ø6 X 2" (BUGLE) DURLOCK	100/5000



3360	PH PUNTA MECHA Ø6 X 3/4" (FLAT)	100/15000
3361	PH PUNTA MECHA Ø6 X 1" (FLAT)	100/10000
3369	PH PUNTA MECHA Ø8 X 3/4" (FLAT)	100/10000
3370	PH PUNTA MECHA Ø8 X 1" (FLAT)	100/7000



AUTOPERFORANTES

3375	PH PUNTA MECHA C/ALAS Ø8 X 1 1/4" (FRESADO)	100/6000
3379	PH PUNTA MECHA C/ALAS Ø10 X 1 1/2" (FRESADO)	100/3000
3376	PH PUNTA MECHA C/ALAS Ø10 X 1 5/8" (FRESADO)	100/2500
3377	PH PUNTA MECHA C/ALAS Ø10 X 2" (FRESADO)	100/2000
3378	PH PUNTA MECHA C/ALAS Ø14 X 2 1/2" (FRESADO)	100/1000



ARANDELAS

3380	CHAPA Y GOMA 16 MM	100/12000
------	--------------------	-----------



3381	GOMA N14	100/25000
------	----------	-----------



EMBELLECEDOR P/TORNILLOS

3385	BLANCO	100
------	--------	-----



AUTOPERFORANTES P/ MADERA

4400	NEGRO 6 X 5/8"	100/10000	4430	DORADO 6 X 5/8"	100/10000
4401	NEGRO 6 X 3/4"	100/10000	4431	DORADO 6 X 3/4"	100/10000
4402	NEGRO 6 X 1"	100/10000	4432	DORADO 6 X 1"	100/10000
4403	NEGRO 6 X 1 1/4"	100/5000	4433	DORADO 6 X 1 1/4"	100/5000
4404	NEGRO 6 X 1 1/2"	100/5000	4434	DORADO 6 X 1 1/2"	100/5000
4405	NEGRO 6 X 1 5/8"	100/5000	4435	DORADO 6 X 1 5/8"	100/5000
4406	NEGRO 6 X 1 3/4"	100/2500	4436	DORADO 6 X 1 3/4"	100/2500
4407	NEGRO 6 X 2"	100/2500	4437	DORADO 6 X 2"	100/2500
4408	NEGRO 6 X 2 1/4"	100/2500	4438	DORADO 6 X 2 1/4"	100/2500
4409	NEGRO 8 X 3/4"	100/10000	4439	DORADO 8 X 3/4"	100/10000
4410	NEGRO 8 X 1"	100/5000	4440	DORADO 8 X 1"	100/5000
4411	NEGRO 8 X 1 1/4"	100/5000	4441	DORADO 8 X 1 1/4"	100/5000
4412	NEGRO 8 X 1 1/2"	100/5000	4442	DORADO 8 X 1 1/2"	100/5000
4413	NEGRO 8 X 1 5/8"	100/4000	4443	DORADO 8 X 1 5/8"	100/4000
4414	NEGRO 8 X 1 3/4"	100/2500	4444	DORADO 8 X 1 3/4"	100/2500
4415	NEGRO 8 X 2"	100/2500	4445	DORADO 8 X 2"	100/2500
4416	NEGRO 8 X 2 1/4"	100/2500	4446	DORADO 8 X 2 1/4"	100/2500
4417	NEGRO 8 X 2 1/2"	100/2000	4447	DORADO 8 X 2 1/2"	100/2000
4418	NEGRO 8 X 3"	100/1000	4448	DORADO 8 X 3"	100/1000
4419	NEGRO 10 X 1 1/2"	100/4000	4449	DORADO 10 X 1 1/2"	100/4000
4420	NEGRO 10 X 1 3/4"	100/3000	4450	DORADO 10 X 1 3/4"	100/3000
4421	NEGRO 10 X 2"	100/2500	4451	DORADO 10 X 2"	100/2500
4422	NEGRO 10 X 2 1/2"	100/1500	4452	DORADO 10 X 2 1/2"	100/2000
4423	NEGRO 10 X 3"	100/1000	4453	DORADO 10 X 3"	100/1000
4427	NEGRO 10 X 3 3/4"	100/500			



TORNILLO FIX CABEZA CHATA

5600	DORAD 3.0 X 12MM	100/20000	5627	DORAD 4.5 X 16MM	100/10000
5601	DORAD 3.0 X 14MM	100/20000	5628	DORAD 4.5 X 20MM	100/10000
5602	DORAD 3.0 X 16MM	100/20000	5629	DORAD 4.5 X 25MM	100/5000
5603	DORAD 3.0 X 20MM	100/20000	5630	DORAD 4.5 X 30MM	100/5000
5604	DORAD 3.0 X 25MM	100/10000	5631	DORAD 4.5 X 35MM	100/5000
5605	DORAD 3.0 X 30MM	100/10000	5632	DORAD 4.5 X 40MM	100/2500
5606	DORAD 3.5 X 12MM	100/20000	5633	DORAD 4.5 X 45MM	100/2500
5607	DORAD 3.5 X 14MM	100/20000	5634	DORAD 4.5 X 50MM	100/2000
5608	DORAD 3.5 X 16MM	100/20000	5635	DORAD 4.5 X 60MM	100/2000
5609	DORAD 3.5 X 20MM	100/10000	5636	DORAD 5.0 X 25MM	100/5000
5610	DORAD 3.5 X 25MM	100/10000	5637	DORAD 5.0 X 30MM	100/2500
5611	DORAD 3.5 X 30MM	100/5000	5638	DORAD 5.0 X 35MM	100/2500
5612	DORAD 3.5 X 35MM	100/5000	5639	DORAD 5.0 X 40MM	100/2500
5613	DORAD 3.5 X 40MM	100/5000	5640	DORAD 5.0 X 45MM	100/2500
5614	DORAD 3.5 X 45MM	100/5000	5641	DORAD 5.0 X 50MM	100/2500
5615	DORAD 3.5 X 50MM	100/2500	5642	DORAD 5.0 X 60MM	100/2000
5616	DORAD 4.0 X 12MM	100/20000	5643	DORAD 5.0 X 70MM	100/1000
5617	DORAD 4.0 X 14MM	100/20000	5644	DORAD 5.0 X 80MM	100/1000
5618	DORAD 4.0 X 16MM	100/10000	5645	DORAD 5.0 X 90MM	100/1000
5619	DORAD 4.0 X 20MM	100/10000	5646	DORAD 6.0 X 40MM	100/2000
5620	DORAD 4.0 X 25MM	100/10000	5647	DORAD 6.0 X 45MM	100/2000
5621	DORAD 4.0 X 30MM	100/5000	5648	DORAD 6.0 X 50MM	100/2000
5622	DORAD 4.0 X 35MM	100/5000	5649	DORAD 6.0 X 60MM	100/1000
5623	DORAD 4.0 X 40MM	100/5000	5650	DORAD 6.0 X 70MM	100/1000
5624	DORAD 4.0 X 45MM	100/2500	5651	DORAD 6.0 X 80MM	100/1000
5625	DORAD 4.0 X 50MM	100/2500	5652	DORAD 6.0 X 90MM	100/500
5626	DORAD 4.0 X 60MM	100/2500			



TORNILLOS PARKER ZINCADOS

5700	4 X 1/4	5718	7 X 1/4	5736	8 X 1 1/4	5754	12X 1 1/4
5701	4 X 5/16	5719	7 X 5/16	5737	8 X 1 1/2	5755	12 X 1 1/2
5702	4 X 3/8	5720	7 X 3/8	5738	8 X 1 3/4	5756	12X 1 3/4
5703	4 X 1/2	5721	7 X 1/2	5739	8 X 2	5757	12 X 2
5704	4 X 5/8	5722	7 X 5/8	5740	10 X 3/8	5758	14 X 1/2
5705	4 X 3/4	5723	7 X 3/4	5741	10 X 1/2	5759	14 X 5/8
5706	4 X 7/8	5724	7 X 7/8	5742	10 X 5/8	5760	14 X 3/4
5707	4 X 1	5725	7 X 1	5743	10 X 3/4	5761	14 X 7/8
5708	6 X 1/4	5726	7 X 1 1/4	5744	10 X 7/8	5762	14 X 1
5709	6 X 5/16	5727	7 X 1 1/2	5745	10 X 1	5763	14X 1 1/4
5710	6 X 3/8	5728	8 X 1/4	5746	10 X 1 1/2	5764	14 X 1 1/2
5711	6 X 1/2	5729	8 X 5/16	5747	10 X 1 3/4	5765	14X 1 3/4
5712	6 X 5/8	5730	8 X 3/8	5748	10 X 2	5766	14 X 2
5713	6 X 3/4	5731	8 X 1/2	5749	12 X 1/2		
5714	6 X 7/8	5732	8 X 5/8	5750	12 X 5/8		
5715	6 X 1	5733	8 X 3/4	5751	12 X 3/4		
5716	6 X 1 1/4	5734	8 X 7/8	5752	12 X 7/8		
5717	6 X 1 1/2	5735	8 X 1	5753	12 X 1		



ENVASADO X 200 UNIDADES

BULONES ZINCADOS C/HEXAGONAL

4500	1/4 X 1/2
4501	1/4 X 5/8
4502	1/4 X 3/4
4503	1/4 X 7/8
4504	1/4 X 1
4505	1/4 X 1 1/4
4506	1/4 X 1 1/2
4507	1/4 X 1 3/4
4508	1/4 X 2
4509	1/4 X 2 1/4
4510	1/4 X 2 1/2
4511	1/4 X 2 3/4
4512	1/4 X 3
4513	1/4 X 3 1/4
4514	1/4 X 3 1/2
4515	1/4 X 4
4516	1/4 X 4 1/2
4517	1/4 X 5

4520	5/16 X 1/2
4521	5/16 X 3/4
4522	5/16 X 7/8
4523	5/16 X 1
4524	5/16 X 1 1/4
4525	5/16 X 1 1/2
4526	5/16 X 1 3/4
4527	5/16 X 2
4528	5/16 X 2 1/4
4529	5/16 X 2 1/2
4530	5/16 X 2 3/4
4531	5/16 X 3
4532	5/16 X 3 1/4
4533	5/16 X 3 1/2
4534	5/16 X 4
4535	5/16 X 4 1/2
4536	5/16 X 5

4540	3/8 X 5/8
4541	3/8 X 3/4
4542	3/8 X 7/8
4543	3/8 X 1
4544	3/8 X 1 1/4
4545	3/8 X 1 1/2
4546	3/8 X 1 3/4
4547	3/8 X 2
4548	3/8 X 2 1/4
4549	3/8 X 2 1/2
4550	3/8 X 2 3/4
4551	3/8 X 3
4552	3/8 X 3 1/4
4553	3/8 X 3 1/2
4554	3/8 X 4
4555	3/8 X 4 1/2
4556	3/8 X 5



Envase x 100 unidades

BULONES ZINCADOS CABEZA REDONDA CUELLO CUADRADO

4560	1/4 X 1 1 1/4
4561	1/4 X 1 1 1/2
4562	1/4 X 1 1 3/4
4563	1/4 X 2
4564	1/4 X 2 1/4
4565	1/4 X 2 1/2
4566	1/4 X 2 3/4
4567	1/4 X 3
4568	1/4 X 4
4569	1/4 X 5

4570	5/16 X 2
4571	5/16 X 2 1/2
4572	5/16 X 3
4573	5/16 X 4
4574	5/16 X 5

4575	3/8 X 2
4576	3/8 X 2 1/2
4577	3/8 X 3
4578	3/8 X 4
4579	3/8 X 5
4580	3/8 X 6
4581	3/8 X 7
4582	3/8 X 8



Envase x 100 unidades


TORNILLOS TANQUE ZINCADOS

4650	5/32 X 1/4
4651	5/32 X 5/16
4652	5/32 X 3/8
4653	5/32 X 1/2
4654	5/32 X 5/8
4655	5/32 X 3/4
4656	5/32 X 7/8
4657	5/32 X 1
4658	5/32 X 1 1/4
4659	5/32 X 1 1/2
4660	5/32 X 1 3/4
4661	5/32 X 2
4662	5/32 X 2 1/4
4663	5/32 X 2 1/2
4664	5/32 X 2 3/4
4665	5/32 X 3

4666	3/16 X 1/4
4667	3/16 X 5/16
4668	3/16 X 3/8
4669	3/16 X 1/2
4670	3/16 X 5/8
4671	3/16 X 3/4
4672	3/16 X 7/8
4673	3/16 X 1
4674	3/16 X 1 1/4
4675	3/16 X 1 1/2
4676	3/16 X 1 3/4
4677	3/16 X 2
4678	3/16 X 2 1/4
4679	3/16 X 2 1/2
4680	3/16 X 2 3/4
4681	3/16 X 3

4682	1/4 X 3/8
4683	1/4 X 1/2
4684	1/4 X 5/8
4685	1/4 X 3/4
4686	1/4 X 1
4687	1/4 X 1 1/4
4688	1/4 X 1 1/2
4689	1/4 X 1 3/4
4690	1/4 X 2
4691	1/4 X 2 1/4
4692	1/4 X 2 1/2
4693	1/4 X 2 3/4
4694	1/4 X 3

4695	5/16 X 5/8
4696	5/16 X 3/4
4697	5/16 X 7/8
4698	5/16 X 1
4699	5/16 X 1 1/4
4700	5/16 X 1 1/2
4701	5/16 X 1 3/4
4702	5/16 X 2
4704	5/16 X 2 1/4
4703	5/16 X 2 1/2




Envase x 100 unidades

TIRAFONDOS ZINCADOS

4710	3/16 X 1
4711	3/16 X 1 1/4
4712	3/16 X 1 1/2
4713	3/16 X 1 3/4
4714	3/16 X 2
4715	3/16 X 2 1/4
4716	3/16 X 2 1/2
4717	3/16 X 2 3/4
4718	3/16 X 3

4719	1/4 X 1
4720	1/4 X 1 1/4
4721	1/4 X 1 1/2
4722	1/4 X 1 3/4
4723	1/4 X 2
4724	1/4 X 2 1/4
4725	1/4 X 2 1/2
4726	1/4 X 2 3/4
4727	1/4 X 3
4728	1/4 X 3 1/4
4729	1/4 X 3 1/2
4730	1/4 X 4
4731	1/4 X 4 1/2
4732	1/4 X 5

4733	5/16 X 1 1/4
4734	5/16 X 1 1/2
4735	5/16 X 1 3/4
4736	5/16 X 2
4737	5/16 X 2 1/4
4738	5/16 X 2 1/2
4739	5/16 X 2 3/4
4740	5/16 X 3
4741	5/16 X 3 1/4
4742	5/16 X 3 1/2
4743	5/16 X 4
4744	5/16 X 4 1/2
4745	5/16 X 5



Envase x 100 unidades

TORNILLO P/INODORO Y BIDET

4800	22 X 60 MM	1/100
4801	22 X 70 MM	1/100
4802	22 X 80 MM	1/100



MATERIAL DE BRONCE



PITONES BRONCEADOS

4950	ABIERTO S/TOPE 17-40 5/8
4951	ABIERTO S/TOPE 19-50 3/4

Envase x 100 unidades



PITONES ZINCADOS

ABIERTO

5010	N°5 C/TOPE
5015	N°6 C/TOPE
5020	N°8 C/TOPE

Envase x 50 unidades

5025	N°10 C/TOPE
------	-------------

Envase x 25 unidades

5040	N°5 S/TOPE
5045	N°6 S/TOPE
5050	N°8 S/TOPE

Envase x 100 unidades

5055	N°10 S/TOPE
------	-------------

Envase x 50 unidades

CERRADO

5011	N°5 C/TOPE
5016	N°6 C/TOPE
5021	N°8 C/TOPE

5026	N°10 C/TOPE
------	-------------

5041	N°5 S/TOPE
5046	N°6 S/TOPE
5051	N°8 S/TOPE

5056	N°10 S/TOPE
------	-------------

ESCUADRA

5012	N°5 C/TOPE
5017	N°6 C/TOPE
5022	N°8 C/TOPE

5027	N°10 C/TOPE
------	-------------

5042	N°5 S/TOPE
5047	N°6 S/TOPE
5052	N°8 S/TOPE

5057	N°10 S/TOPE
------	-------------



TARUGOS POLIPROPILENO

5080	N° 5 COMUN (2000 unid)
5081	N° 6 COMUN (2000 unid)
5082	N° 8 COMUN (1000 unid)
5083	N° 10 COMUN (500 unid)
5084	N° 12 COMUN (250 unid)

5090	N° 5 CON TOPE (2000 unid)
5091	N° 6 CON TOPE (2000 unid)
5092	N° 8 CON TOPE (1000 unid)
5093	N° 10 CON TOPE (500 unid)
5094	N° 12 CON TOPE (250 unid)

5095	N° 6 DURLOCK O YESO (1000 unid)
5096	N° 8 DURLOCK O YESO (500 unid)



TARUGO COMÚN




TARUGO CON TOPE



TARUGO DURLOK O YESO

TARUGO UNIVERSAL

5100	N° 6 (1000 unid)
5101	N° 8 (500 unid)
5102	N° 10 (250 unid)



TARUGO UNIVERSAL



TARUGO UNIVERSAL

TARUGO ESPIGA O FX

5110	N° 6 (1000 unid)
5111	N° 8 (500 unid)
5112	N° 10 (250 unid)
5113	N° 12 (125 unid)



TARUGO ESPIGA O FX

ARANDELAS

PLANA HORIZONTAL

4850	5/32" X 500GRS
4851	3/16" X 500GRS
4852	1/4" X 500GRS
4853	5/16" X 500GRS
4854	3/8" X 500GRS
4855	7/16" X 500GRS
4856	1/2" X 500GRS
4857	9/16" X 500GRS
4858	5/8" X 500GRS
4859	3/4" X 500GRS
4860	7/8" X 500GRS
4861	1" X 500GRS
4862	1 1/4" X 500GRS



PLANA CHAPISTA

4863	3/16" X 500GRS
4864	1/4" X 500GRS
4865	5/16" X 500GRS
4866	3/8" X 500GRS
4867	7/16" X 500GRS
4868	1/2" X 500GRS



GROWER POR PULGADA

4843	5/32" GROWER X 200 UNIDADES
4844	3/16" GROWER X 200 UNIDADES
4845	1/4" GROWER X 200 UNIDADES
4846	5/16" GROWER X 100 UNIDADES
4847	3/8" GROWER X 100 UNIDADES
4848	7/16" GROWER X 100 UNIDADES
4849	1/2" GROWER X 100 UNIDADES

GROWER MILIMETRADA

4838	5 MM GROWER X 200 UNIDADES
4839	6 MM GROWER X 200 UNIDADES
4840	8 MM GROWER X 100 UNIDADES
4841	10 MM GROWER X 100 UNIDADES
4842	12 MM GROWER X 100 UNIDADES



VARILLA ROSCADA

4901	HIERRO ZINCADO 5/32
4902	HIERRO ZINCADO 3/16
4903	HIERRO ZINCADO 1/4
4904	HIERRO ZINCADO 5/16
4905	HIERRO ZINCADO 3/8
4906	HIERRO ZINCADO 7/16
4907	HIERRO ZINCADO 1/2



TUERCAS

COMÚNES BOLITA

4881	5/32" BAJA (EMPAQUE X 1000)
4882	3/16" (EMPAQUE X 250)
4883	1/4" (EMPAQUE X 250)
4884	5/16" (EMPAQUE X 250)
4885	3/8" (EMPAQUE X 250)
4886	7/16" (EMPAQUE X 250)
4887	1/2" (EMPAQUE X100)

AUTOFRENANTE PULGADA

4894	3/16" AUT X 100 UNIDADES
4895	1/4" AUT X 100 UNIDADES
4896	5/16" AUT X 100 UNIDADES
4897	3/8" AUT X 50 UNIDADES
4898	7/16" AUT X 50 UNIDADES
4899	1/2" AUT X 50 UNIDADES

AUTOFRENANTE MILIMETRADA

4888	5 MM AUT X 100 UNIDADES
4889	6 MM AUT X 100 UNIDADES
4890	8 MM AUT X 100 UNIDADES
4891	10 MM AUT X 50 UNIDADES
4892	12 MM AUT X 50 UNIDADES



4881



LLAVES COMBINADAS MÉTRICAS HAMILTON

WCM06	6 MM	WCM16	16 MM
WCM07	7 MM	WCM17	17 MM
WCM08	8 MM	WCM18	18 MM
WCM09	9 MM	WCM19	19 MM
WCM10	10 MM	WCM20	20 MM
WCM11	11 MM	WCM21	21 MM
WCM12	12 MM	WCM22	22 MM
WCM13	13 MM	WCM23	23 MM
WCM14	14 MM	WCM24	24 MM
WCM15	15 MM	WCM25	25 MM



LLAVES COMBINADAS MÉTRICAS KUPER

9015	6 MM	9024	15 MM
9016	7 MM	9025	16 MM
9017	8 MM	9026	17 MM
9018	9 MM	9027	18 MM
9019	10 MM	9028	19 MM
9020	11 MM	9029	20 MM
9021	12 MM	9030	21 MM
9022	13 MM	9031	22 MM
9023	14 MM		



LLAVES COMBINADAS PULGADAS HAMILTON

WCP21	13/16"
WCP22	7/8"



LLAVES COMBINADAS CON CRIQUET HAMILTON

WCMC08	8 MM	WCMC14	14 MM
WCMC09	9 MM	WCMC15	15 MM
WCMC10	10 MM	WCMC16	16 MM
WCMC11	11 MM	WCMC17	17 MM
WCMC12	12 MM	WCMC18	18 MM
WCMC13	13 MM	WCMC19	19 MM

LLAVE T WEMBLEY

9039	7 MM	9045	13 MM
9040	8 MM	9046	14 MM
9041	9 MM	9047	15 MM
9042	10 MM	9048	16 MM
9043	11 MM	9050	18 MM
9044	12 MM	9051	19 MM



JUEGO LLAVES CROMO VANADIO

2310	ALLEN CORTA 13CM DAVIDSON
2311	TORX CORTA 13CM DAVIDSON
2312	ALLEN LARGA 23CM DAVIDSON
2313	TORX LARGA 23CM DAVIDSON



ACCESORIOS PARA TALADRO

0004	LLAVE MANDRIL 10MM
0009	LLAVE MANDRIL 13MM
3500	JUEGO MANDRIL 13MM 3 PIEZAS



0004
0009

JUEGO LLAVES IMPORTADAS

2315	ALLEN X 10 UNID
2316	TORX X 10 UNID



BOCALLAVES EN PULGADAS

BHP516	5/16 ENCASTRE 1/2	BHP1116	11/16 ENCASTRE 1/2
BHP38	3/8 ENCASTRE 1/2	BHP34	3/4 ENCASTRE 1/2
BHP716	7/16 ENCASTRE 1/2	BHP1316	13/16 ENCASTRE 1/2
BHP12	1/2 ENCASTRE 1/2	BHP78	7/8 ENCASTRE 1/2
BHP916	9/16 ENCASTRE 1/2	BHP1516	15/16 ENCASTRE 1/2
BHP58	5/8 ENCASTRE 1/2	BHP10	1 ENCASTRE 1/2

BOCALLAVES MILIMETRICOS

BHM08	8 MM ENCASTRE 1/2	BHM20	20 MM ENCASTRE 1/2
BHM09	9 MM ENCASTRE 1/2	BHM21	21 MM ENCASTRE 1/2
BHM10	10 MM ENCASTRE 1/2	BHM22	22 MM ENCASTRE 1/2
BHM11	11 MM ENCASTRE 1/2	BHM23	23 MM ENCASTRE 1/2
BHM12	12 MM ENCASTRE 1/2	BHM24	24 MM ENCASTRE 1/2
BHM13	13 MM ENCASTRE 1/2	BHM25	25 MM ENCASTRE 1/2
BHM14	14 MM ENCASTRE 1/2	BHM26	26 MM ENCASTRE 1/2
BHM15	15 MM ENCASTRE 1/2	BHM27	27 MM ENCASTRE 1/2
BHM16	16 MM ENCASTRE 1/2	BHM28	28 MM ENCASTRE 1/2
BHM17	17 MM ENCASTRE 1/2	BHM29	29 MM ENCASTRE 1/2
BHM18	18 MM ENCASTRE 1/2	BHM30	30 MM ENCASTRE 1/2
BHM19	19 MM ENCASTRE 1/2	BHM32	32 MM ENCASTRE 1/2

LLAVES AJUSTABLES

9010	DE 6' IMPORTADA
9011	DE 8' IMPORTADA
9012	DE 10' IMPORTADA
9013	DE 12' IMPORTADA
LAN60	DE 6' HAMILTON
LAN80	DE 8' HAMILTON
LAN100	DE 10' HAMILTON
LAN120	DE 12' HAMILTON



3500

HAMILTON
PROFESSIONAL BRAND



JUEGOS DE BOCALLAVES EN BLISTER

JB30 1/4" - 12 PIEZAS

12 PIEZAS

- Forjadas en Acero Cromo-Vanadio.
- 10 piezas métricas: 4, 5, 6, 7, 8, 9, 10, 11, 12, 13 mm.
- Barra de extensión de 100 mm.
- Llave crique 72T.

JB30-28 1/4" - 28 PIEZAS

28 PIEZAS

- Forjadas en Acero Cromo-Vanadio.
- Diseñadas y fabricadas bajo normas DIN3120
- Incluye:
 - 13 Bocallaves Hex.: 4 - 4,5 - 5 - 5,5 - 6 - 7 - 8 - 9 - 10 - 11 - 12 - 13 - 14 mm.
 - 13 Bocallaves Punta:
 - * Torx: T10 - T15 - T20 - T25 - T30
 - * Phillips: PH1 - Ph2
 - * Planas: 5,5 - 7 mm.
 - * Hexagonales: 3 - 4 - 5 - 6 mm.
 - Llave criquet de 72 dientes.
 - Extensor de 100 mm.

JB20 1/2" - 12 PIEZAS

12 PIEZAS

- Forjadas en Acero Cromo-Vanadio.
- 10 piezas métricas: 10, 11, 12, 13, 14, 15, 17, 19, 22, 24 mm.
- Barra de extensión de 125 mm.
- Llave crique 72T.

JB20-20 1/2" - 20 PIEZAS

20 PIEZAS

- Forjadas en Acero Cromo-Vanadio.
- Diseñadas y fabricadas bajo normas DIN3120
- Incluye:
 - 18 Bocallaves Hex.: 8 - 9 - 10 - 11 - 12 - 13 - 14 - 15 - 16 - 17 - 18 - 19 - 20 - 22 - 24 - 27 - 30 - 32 mm.
 - Llave criquet de 72 dientes.
 - Extensor de 125 mm.

JB34 3/4" - 22 PIEZAS

22 PIEZAS

- Forjadas en Acero Cromo-Vanadio.
- Incluye tubos bocallaves de 19 a 50 mm.
- Llave crique.
- Movimiento universal articulado.
- Barra de extensión.



JB30



JB30-28



JB20



JB20-20



HAMILTON
PROFESSIONAL BRAND

JGO DE DESTORNILLADORES IMPORTADOS

0003 REFORZADO 3PH 3PL

El juego incluye:

- 1- PH 0X75MM
- 1- PH 1X100MM
- 1- PH 1X150MM
- 1- PL 6X200MM
- 1- PL 6X150MM
- 1- PL 6X100MM
- 1- PL 4X75MM

Presentacion en bolsa para colgar.



JGO PUNTA DESTORNILLADOR X 32 PIEZAS

6100 PUNTAS INTERCAMBIABLES

PRESENTACION EN CAJA PLASTICA DE ACRILICO



EXHIBIDOR PARA DESTORNILLADORES COMPLETO

Tablero porta-herramientas:

Fabricado en chapa de acero de 1,2 mm.

- Recubrimiento con pintura epoxi.
- Medidas: 0,70m x 0,32m Bandeja porta destornilladores 0,70m x 0,15m

Contenido:

- 56 piezas (25 destornilladores planos + 31 destornilladores phillips).



DESTORNILLADORES HAMILTON

PHILLIPS

DPH075	PUNTA PH 0 X 75 MM
DPH1100	PUNTA PH 1 X 100 MM
DPH1150	PUNTA PH 1 X 150 MM
DPH1300	PUNTA PH 1 X 300 MM
DPH2100	PUNTA PH 2 X 100 MM
DPH2150	PUNTA PH 2 X 150 MM
DPH2300	PUNTA PH 2 X 300 MM
DPH3150	PUNTA PH 3 X 150 MM

EXTRA CORTO

DPH125	PUNTA PH 1 X 25 MM
DPH225	PUNTA PH 2 X 25 MM

PLANOS

DPL375	PUNTA 3 X 75 MM
DPL5100	PUNTA 5 X 100 MM
DPL5150	PUNTA 5 X 150 MM
DPL6100	PUNTA 6 X 100 MM
DPL6150	PUNTA 6 X 150 MM
DPL8150	PUNTA 8 X 150 MM
DPL8200	PUNTA 8 X 200 MM

EXTRA CORTO

DPL638	PUNTA 6 X 38 MM
--------	-----------------

Acero cromo vanadio, punta magnética

- Diseño ergonómico.
- Mango soft inyectado bimaternal.
- Goma antideslizante
- Varilla niquelada.
- Punta magnética.
- Tratamiento superficial anti-corrosión.

Garantía: De por vida y global



JUEGO DE DESTORNILLADORES

DJ02 6 PIEZAS HAMILTON

- Forjados en Acero Cr-V Molibdeno.
- 3 Phillips: 0x75/ 1x100/ 2x150 mm.
- 3 Planos: 3x75/ 5x100/ 6x150 mm.



HAMILTON
PROFESSIONAL BRAND

DESTORNILLADORES MINI

2635 DE PRECISION X 6 PC



PUNTA\$ ATORNILLADORAS

2637 PHILLIPS #2 X 25 MM IMPORTADA X10 UNID.

2638 PHILLIPS #2 X 50 MM IMPORTADA X10 UNID.

2639 PHILLIPS #2 X 65 MM IMPORTADA X10 UNID.

PBH25 PHILLIPS #2 X 25 MM HAMILTON X UNID.

PBH50 PHILLIPS #2 X 50 MM HAMILTON X UNID.

DOBLE PUNTA.



HAMILTON
PROFESSIONAL BRAND

JGO PUNTA\$ ATORNILLADORAS C/TUBO

2640 ATORNILLADORAS C/ TUBOS

- Tubos: 4mm / 4.5mm / 5mm / 6mm / 6.5mm / 7mm / 7.5mm / 8mm / 10mm.
- Puntas Phillips: 4 modelos.
- Puntas planas: 2 modelos.
- Llaves Allen: 2 modelos.
- Manija inyectada de goma.

-Producto frágil, sin garantía por mal uso.



JGO DE PUNTA\$ 1/2" TORX HAMILTON

JT40 KIT 40 PIEZAS

19 puntas de 30 mm, 19 puntas de 75 mm,
adaptador 1/2" 10 mm, adaptador 3/8" 10 mm.
Acero Cromo - Vanadio

HAMILTON
PROFESSIONAL BRAND



VASOS MAGNETICOS

2650 65MM 1/4" X 5 UNID

2651 65MM 5/16" X 5 UNID

2652 65MM 3/8" X 5 UNID

2653 65MM 7/16" X 5 UNID



LA UNIDAD ES EL BLISTER X 5 VASOS MAGNETICOS

ACCESORIOS PARA BOCALLAVES

LLAVE CRIQUET

AB07 ENCASTRE 1/2" - 10" 72 DIENTES

- 72 Dientes.
- Forjada en Acero Cromo-Vanadio.
- Tratamiento superficial de excelente calidad.
- Calibrada.
- Botón expulsor.
- Criquet reversible.
- Mango bi-material



AB07

AB11 ENCASTRE 1/2" - 10" 43 DIENTES

- 43 Dientes.
- Forjada en Acero Cromo-Vanadio.
- Tratamiento superficial de excelente calidad.
- Calibrada.
- Criquet reversible.
- Mango antideslizante.



AB11

SACABUJIAS

AB08 16 MM

AB09 21 MM

Forjadas en acero cromo-vanadio



HAMILTON
PROFESSIONAL BRAND

SACABUJIAS CON MANIJA T

2435 DOBLE 16MM Y 21MM

2436 16 MM

2437 21 MM



2435

2436
2437

BARRA DE EXTENSION

AB01 ENCASTRE 1/2" - 3"

AB02 ENCASTRE 1/2" - 5"

AB03 ENCASTRE 1/2" - 10"

Forjadas en acero cromo-vanadio.



AB01

AB03

MOVIMIENTO UNIVERSAL ARTICULADO

AB04 ENCASTRE 1/2"

Forjadas en acero cromo-vanadio.



HAMILTON
PROFESSIONAL BRAND

MANGOS DE FUERZA

AB05 Encastre 1/2" Largo 10"

AB06 Encastre 1/2" Largo 15"

Forjadas en acero Cromo - Vanadio



METRO DE MADERA

1950 SIMPLE 1 MT

1951 SIMPLE 2 MTS



LAPIZ P/CARPINTERO

1954 X UNIDAD BAHCO

1956 X DOCENA ECONOMICO



Con la compra de 200 unidades de lapiz Bahco te llevas un exhibidor de regalo.

ESPUMA POLIURETANO LUXOM

1180 300 CC MARCA LUXOM

1181 500 CC MARCA LUXOM

1182 750 CC MARCA LUXOM



TANZA PARA ALBAÑILERIA

5130 0.80 MM X 100 MTS

CAJA X 6 UNIDADES



TANZA PARA BORDEADORA O DESMALEZADORA GRILON

TANZA CUADRADA

5140 CUADRADA 1.5 MM

5141 CUADRADA 2.0 MM

5142 CUADRADA 2.5 MM

5143 CUADRADA 3.0 MM

TANZA REDONDA

5144 REDONDA 1.5 MM

5145 REDONDA 2.0 MM

5146 REDONDA 2.5 MM

5147 REDONDA 3.0 MM

TANZA REDONDA DUO

5150 TANZA DUO 3.0MM



TEJIDO MOSQUITERO

3240 ALUMINIO 0.8 MTS

3241 ALUMINIO 1.00 MTS

3242 ALUMINIO 1.20 MTS

3243 ALUMINIO 1.50 MTS

3244 GALVANIZADO 0.8 MTS

3245 GALVANIZADO 1.00 MTS

3246 GALVANIZADO 1.20 MTS

3247 GALVANIZADO 1.50 MTS



JUEGO DE TERRAJA

3250 GASSMANN 1/2' 3/4' 1'



3250

RUEDAS PLASTICAS

5350 PARA CARRETILLA 360 X 60 MM

5351 PARA HORMIGONERA 360 X 60 MM



5351



5350

ROLDANAS DE CHAPA

2940 25 MM METALICA

2941 32 MM METALICA

2942 38 MM METALICA

2943 50 MM METALICA



SERRUCHOS CARPINTERO

3100 30 CM SANTA JUANA

3101 35 CM SANTA JUANA

3102 40 CM SANTA JUANA

3103 45 CM SANTA JUANA

3104 50 CM SANTA JUANA

3105 55 CM SANTA JUANA

3106 60 CM SANTA JUANA



SERRUCHOS COSTILLA

3110 25 CM SANTA JUANA

3111 30 CM SANTA JUANA

3112 35 CM SANTA JUANA



ZAPATO CUERO DESCARNE

3002	PUNTA TERMOPLASTICA
3003	PUNTA DE ACERO



- TIPO DE CUERO DE LA CAPELLADA: DESCARNE
- TIPO DE MATERIAL PLANTA EXTERIOR: PU MONODENSIDAD
- TIPO DE MATERIAL DEL FORRO DE CAPELLADA: TEXTIL TEJIDO REFORZADO
- TIPO DE MATERIAL DEL FORRO DE CAÑA: TEXTIL CON BASE ACOLCHADA
- TIPO DE MATERIAL DE LA PLANTILLA INTERIOR: TEXTIL DE STROBEL
- TIPO DE MATERIAL DE LA LENGÜETA: CUERO



ZAPATO CUERO FLOR

3004	PUNTA TERMOPLASTICA
3005	PUNTA DE ACERO



- TIPO DE CUERO DE LA CAPELLADA: FLOR
- TIPO DE MATERIAL PLANTA EXTERIOR: PU-PU
- TIPO DE MATERIAL DEL FORRO DE CAPELLADA: TEXTIL TEJIDO REFORZADO
- TIPO DE MATERIAL DEL FORRO DE CAÑA: TEXTIL CON BASE ACOLCHADA
- TIPO DE MATERIAL DE LA PLANTILLA INTERIOR: TEXTIL DE STROBEL
- TIPO DE MATERIAL DE LA LENGÜETA: CUERO



BOTIN CUERO DESCARNE

9000	PUNTA TERMOPLASTICA
9001	PUNTA DE ACERO



- TIPO DE CUERO DE LA CAPELLADA: DERCARNE
- TIPO DE MATERIAL PLANTA EXTERIOR: PU-PU
- TIPO DE MATERIAL DEL FORRO DE CAPELLADA: TEXTIL TEJIDO REFORZADO
- TIPO DE MATERIAL DEL FORRO DE CAÑA: TEXTIL CON BASE ACOLCHADA
- TIPO DE MATERIAL DE LA PLANTILLA INTERIOR: TEXTIL DE STROBEL
- TIPO DE MATERIAL DE LA LENGÜETA: CUERO



BOTIN CUERO DESCARNE

5002	PUNTA TERMOPLASTICA
5003	PUNTA DE ACERO



- TIPO DE CUERO DE LA CAPELLADA: DESCARNE
- TIPO DE MATERIAL PLANTA EXTERIOR: PU MONODENSIDAD
- TIPO DE MATERIAL DEL FORRO DE CAPELLADA: TEXTIL TEJIDO REFORZADO
- TIPO DE MATERIAL DEL FORRO DE CAÑA: TEXTIL CON BASE ACOLCHADA
- TIPO DE MATERIAL DE LA PLANTILLA INTERIOR: TEXTIL DE STROBEL
- TIPO DE MATERIAL DE LA LENGÜETA: CUERO

BOTIN CUERO FLOR

5004	PUNTA TERMOPLASTICA
5005	PUNTA DE ACERO



- TIPO DE CUERO DE LA CAPELLADA: FLOR
- TIPO DE MATERIAL PLANTA EXTERIOR: PU-PU
- TIPO DE MATERIAL DEL FORRO DE CAPELLADA: TEXTIL TEJIDO REFORZADO
- TIPO DE MATERIAL DEL FORRO DE CAÑA: TEXTIL CON BASE ACOLCHADA
- TIPO DE MATERIAL DE LA PLANTILLA INTERIOR: TEXTIL DE STROBEL
- TIPO DE MATERIAL DE LA LENGÜETA: CUERO

BOTIN CUERO FLOR

6000	PUNTA TERMOPLASTICA
6001	PUNTA DE ACERO



- TIPO DE CUERO DE LA CAPELLADA: FLOR
- TIPO DE MATERIAL PLANTA EXTERIOR: PU-PU
- TIPO DE MATERIAL DEL FORRO DE CAPELLADA: TEXTIL TEJIDO REFORZADO
- TIPO DE MATERIAL DEL FORRO DE CAÑA: TEXTIL CON BASE ACOLCHADA
- TIPO DE MATERIAL DE LA PLANTILLA INTERIOR: TEXTIL DE STROBEL
- TIPO DE MATERIAL DE LA LENGÜETA: CUERO

ZAPATILLAS DE TRABAJO

3007	PUNTA TERMOPLASTICA
3006	PUNTA DE ACERO

- TIPO DE CUERO DE LA CAPELLADA: GAMUZÓN
- TIPO DE MATERIAL PLANTA EXTERIOR: PU MONODENSIDAD
- TIPO DE MATERIAL DEL FORRO DE CAPELLADA: TEXTIL TEJIDO REFORZADO
- TIPO DE MATERIAL DEL FORRO DE CAÑA: TEXTIL CON BASE ACOLCHADA
- TIPO DE MATERIAL DE LA PLANTILLA INTERIOR: TEXTIL DE STROBEL
- TIPO DE MATERIAL DE LA LENGÜETA: TEXTIL REFORZADO ACOLCHADO



BOTA DE GOMA

4000	BOTA INDUSTRIAL DAMALU NEGRA
4001	BOTA INDUSTRIAL DAMALU BLANCA

Aclarar número al pedir.

Las botas L39 Traktor son fabricadas bajo procesos con los más altos estándares de calidad internacional. Tienen suela antideslizante y brindan un excelente desempeño en trabajos livianos y pesados. Una bota 100% impermeable, flexible, liviana y robusta. Talles disponibles: 37/38, 39/40, 41, 42, 43, 44, 45/46



D/III
• DAMALU SRL

CARGADOR DE BATERIA

ULT109 CARGADOR HAMILTON

Sistema electrónico de carga rápida
Indicador led de nivel de carga de batería
Apto para baterías de Ion-litio de 2.0 y 4.0 Ah.
Potencia de consumo: 60 W.
Entrada: 220 – 240 V ~ 50 Hz
Salida: 21 Vcc – 2.4 Ah.
GARANTÍA: Global y limitada: 2 años

BATERÍAS HAMILTON

ULT101 BATERÍA 2 AMPERES HAMILTON

Batería de Ion-Litio
Tensión de batería 20 V.
Indicador de carga con luz led.
Máximo rendimiento.
GARANTÍA: Global y limitada: 2 años

ULT102 BATERÍA 4 AMPERES HAMILTON

Batería de Ion-Litio
Tensión de batería 20 V.
Indicador de carga con luz led.
Máximo rendimiento.
GARANTÍA: Global y limitada: 2 años



HAMILTON
PROFESSIONAL BRAND



HAMILTON
PROFESSIONAL BRAND



HAMILTON
PROFESSIONAL BRAND

LUZ MINERA

1940 LED IMPORTADA



TALADRO ATORNILLADOR A BATERIA

ULT110 SIN PERCUTOR

Recubrimiento antishock.
Caja de dos velocidades mecánica.
Luz led automática.
Tipo de batería: Ion-Litio
Tensión de batería: 20 V Amperaje: 2.0/4.0 Ah.
Velocidad variable en baja: 0-450 rpm.
Velocidad variable en alta: 0- 1650 rpm.
Mandril plástico.
Tamaño de mandril sin llave: 13 mm.
GARANTÍA: Global y limitada: 2 años

ULT111 CON PERCUTOR

Recubrimiento antishock.
Caja de dos velocidades mecánica.
Luz led automática.
Tipo de batería: Ion-Litio
Tensión de batería: 20 V Amperaje: 2.0/4.0 Ah.
Velocidad variable en baja: 0-450 rpm.
Velocidad variable en alta: 0- 1650 rpm.
Golpes por minuto en baja: 0- 7920 bpm.
Golpes por minuto en alta: 0 – 29700 bpm.
Configuración de torque: 16 + 3.
Torque máximo: 45 N.m.
GARANTÍA: Global y limitada: 2 años

ROTOMARTILLO A BATERÍA

ULT130 ROTOMARTILLO A BATERIA

Taladro, Taladro percutor, Martillo, Cincelador
Motor Brushed.
Regla graduada.
Cooler.
Tipo de batería: Ion-Litio.
Tensión de batería: 20 V.
Amperaje: 2.0/4.0 Ah.
Tensión de cargador: 220 – 240 V ~ 50 Hz.
Velocidad variable: 0-1850 min-1.
Impactos por minuto: 0 – 4800 ipm.
Energía impacto: 2 joules.



AMOLADORA A BATERIA

ULT115 AMOLADORA ANGULAR

Para discos 115 mm. (4-1/2").
Cabezal de aluminio reforzado.
Rápido bloqueo del eje para un cambio rápido del disco.
Motor Brushed.
Cierre rapido.
Tipo de batería: Ion-Litio
Tensión de batería: 20 V.) es 20 voltios.
El voltaje nominal es 18 V.
Amperaje: 2.0/4.0 Ah.
Tensión de cargador: 220 – 240 V ~ 50 Hz.
Velocidad: 9500 rpm.
Eje: Ø M14.

ASPIRADORA A BATERIA

ULT120 ASPIRADORA

Potencia de aspirado 3,8 kPa.
Empuñadura de agarre suave para mayor confort y control.
Recipiente porta polvo 500 ml.
Motor Brushed.
Accesorios.
Tipo de batería: Ion-Litio (no incluida)
Tensión de batería: 20 V.
Amperaje: 2.0/4.0 Ah. (no incluida)
Tensión de cargador: 220 – 240 V ~ 50 Hz. (no incluido)
Flujo de aire: 1,1 m3/min.
Este producto no incluye batería ni cargador.

ENGRAPADORA CLAVADORA

HEE001 ELÉCTRICA HAMILTON

– Grapas: Tipo 53 (8/16 mm.)
– Clavos: Tipo F (15/16 mm.)
– Velocidad de disparo: +/- 20 unidades/minuto
– Mecanismo anti atasco
– Perilla de ajuste de impacto
– Carga por base
– Mango antideslizante
– Cable: 2 mts.
Garantía: Global y limitada: 2 años



HAMILTON
PROFESSIONAL BRAND

ROTOMARTILLO 1000W ELÉCTRICO

HRM002 1000W HAMILTON

Tipo de Encastre: SDS Plus
Potencia: 1000W
Tasa de impacto: 4000 bpm.
Energía de impacto: 4 J
Velocidad sin carga: 850 rpm.
Cable VDE de 2 metros.
Accesorios:
-Cinzel punta 14 x 250 mm.
-Cinzel plano 14 x 250 mm.
-Broca 8 x 150 mm.
-Broca 10 x 150 mm.
-Broca 12 x 150 mm.
-Juego de carbones
-Medidor de profundidad
-Maletín plástico

Posee sistema AVTecnology (anti-vibración).
Garantía: Global y limitada: 2 años

HAMILTON
PROFESSIONAL BRAND



ROTOMARTILLO 1300W ELÉCTRICO

HRM004 1300W HAMILTON

Tipo de Encastre: SDS Plus
Potencia: 1300W
Tasa de impacto: 4200 bpm.
Energía de impacto: 5 J
Velocidad sin carga: 850 rpm.
Cable VDE de 2 metros.
Accesorios:
-Cinzel punta 14 x 250 mm.
-Cinzel plano 14 x 250 mm.
-Broca 8 x 150 mm.
-Broca 10 x 150 mm.
-Broca 12 x 150 mm.
-Juego de carbones
-Medidor de profundidad

Poseen sistema AVTechnology (anti-vibración).
Garantía: Global y limitada: 2 años

HAMILTON
PROFESSIONAL BRAND



MARTILLO ROTOMARTILLO 1700W ELÉCTRICO

HMD001 1700W HAMILTON

Tipo de Encastre: Hexagonal
Potencia: 1700W
Tasa de impacto: 1900 bpm.
Energía de impacto: 60 J
Cable VDE de 3,5 metros.
Accesorios:
-Cinzel punta 30 x 410 mm.
-Cinzel plano 30 x 410 mm.
-Juego de carbones
-Llave hexagonal fija
-2 Llave tipo Allen
-Maletín plástico con ruedas
Garantía: Global y limitada: 2 años

HAMILTON
PROFESSIONAL BRAND



TALADROS ELÉCTRICOS

HTP001 PERCUTOR 500W HAMILTON

HTP003 PERCUTOR 950W HAMILTON

HTP001: – Velocidad sin carga: 0-2800 RPM
 HTP003: – Velocidad sin carga: 0-3000 RPM
 AMBOS:
 – Mandril: 13 mm.
 – Regulador de velocidad con botón de bloqueo
 – Cable: 2 mts.
 – Incluye:
 Medidor de profundidad.
 Mango secundario.
 Llave para mandril.
 Garantía: Global y limitada: 2 años



HTP003

HAMILTON
PROFESSIONAL BRAND

0015 TALADRO ELEC VITTA 13MM 750W

– Velocidad sin carga: 0-2900 RPM
 – Mandril: 13 mm.
 – Función atornillador o percutor.
 – Regulador de velocidad con botón de bloqueo
 – Incluye:
 Mango secundario.
 Medidor de profundidad.
 Llave para mandril.
 Garantía: Global y limitada: 1 año



0014 10 MM PERCUTOR 570W SKIL

– Velocidad sin carga: 0-3000 RPM
 – Mandril: 10 mm.
 – Regulador de velocidad con botón de bloqueo
 – 2 Velocidades.
 – Incluye:
 Mango secundario.
 Llave para mandril.
 Garantía: Global y limitada: 2 años



SIERRA CALADORA ELÉCTRICA

HCA001 400W HAMILTON

– Largo de carrera: 18 mm.
 – Carreras por minuto: 3000 RPM
 – Corte en ángulo: 0° a 45°
 – Interruptor On-OFF con sistema de bloqueo
 – Base metálica.
 – Protector de hoja de sierra y guía de hoja.
 – Sistema de cambio de sierra con llave hexagonal
 – Mango antideslizante
 – Cable: 2 mts.
 – Accesorios incluidos:
 Llave hexagonal
 Tubo-Adaptador para recolector
 Garantía: Global y limitada: 2 años



HCA001

HCA003 710W HAMILTON

– Largo de carrera: 23 mm.
 – Carreras por minuto: 1000-3100 RPM
 – Corte en ángulo: 0° a 45°
 – Interruptor On-OFF con sistema de bloqueo
 – Base metálica.
 – Protector de hoja de sierra y guía de hoja.
 – Sistema rápido de cambio de sierra son sistema de medio giro
 – Mango antideslizante
 – Cable: 2 mts.
 – Accesorios incluidos:
 Hoja de sierra
 Llave hexagonal
 Tubo-Adaptador para recolector
 Garantía: Global y limitada: 2 años



HCA003



HMT001

MINITORNO ELÉCTRICO

HMT001 130W HAMILTON

– Potencia: 130W
 – Mandril: 0,8 – 3,2 mm. (sin llave)
 – Velocidades: 6
 – Velocidad sin carga: 10000 – 35000 RPM
 – Sistema de bloqueo
 – Mango antideslizante
 – Cable VDE: 2 metros
 – Funciones: Perforado – debaste – corte – grabado – pulido
 – Accesorios incluidos:
 Maleta plástica
 Eje flexible
 30 discos de corte
 30 discos de lija
 10 muelas abrasivas con vástago de 3,2 mm.
 1 vástago de lijado
 16 bandas de lijado
 2 mechas HSS: 2,3 / 3,2 mm.
 2 mandriles de 3,2 mm.
 4 discos de fieltro
 1 piedra de afilar
 4 boquillas: 2x2,3 mm. y 2x3,2 mm.
 1 llave
 1 perno L
 1 tuerca de boquilla
 Garantía: Global y limitada: 2 años

AMOLADORAS ELÉCTRICAS

HAA001 115MM 850W HAMILTON

– Potencia: 850W 12.000 RPM
 – Interruptor On-OFF con traba de seguridad
 – Caja metálica
 – Cabezal de aluminio reforzado con protector
 – Sistema de bloqueo rápido para cambio de discos
 – Mango antideslizante y llave extractora
 Garantía: Global y limitada: 2 años



HAMILTON
PROFESSIONAL BRAND

HAA002 125 MM 1200W HAMILTON

– Potencia: 1200W
 – Velocidad variable de 4.000 a 12.000 RPM
 – Diámetro del disco: 125 mm
 – Sistema Constant Electronic: mantiene velocidad constante bajo carga
 – Función Soft Start: arranque suave sin tirones
 – Gatillo antipolvo: mayor vida útil y menor mantenimiento
 – Mango ergonómico ajustable en 3 posiciones
 – Peso: 2,5 kg – Liviana y fácil de maniobrar
 – Ideal para trabajos en metal, mampostería y madera
 – Garantía: Global y limitada – 2 años



VELOCIDAD VARIABLE HAA002



HAMILTON
PROFESSIONAL BRAND

PULIDORA ELÉCTRICA

HPE001 180 MM 1300W HAMILTON

– Velocidad sin carga: 600-3300 RPM
 – Base-Pad de goma de 180 mm.
 – Pulsador de bloqueo de eje
 – Interruptor On-OFF con sistema de bloqueo
 – Accesorios: Mango tipo D - Almohadilla de lana
 Llave extractora - Garantía: Global y limitada: 2 años



HAMILTON
PROFESSIONAL BRAND